

III. OTRAS DISPOSICIONES

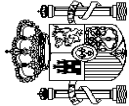
MINISTERIO DE HACIENDA

6781 *Resolución de 1 de abril de 2024, de la Intervención General de la Administración del Estado, por la que se publican las «Operaciones de ejecución del Presupuesto del Estado y de sus modificaciones y operaciones de Tesorería» del mes de enero de 2024.*

En aplicación de lo dispuesto en el artículo 136 de la Ley General Presupuestaria se hacen públicas las «Operaciones de ejecución del Presupuesto del Estado y de sus modificaciones y operaciones de Tesorería» correspondientes al mes de enero de 2024.

Madrid, 1 de abril de 2024.–El Interventor General de la Administración del Estado, Pablo Arellano Pardo.

VICEPRESIDENCIA
PRIMERA DEL GOBIERNO
MINISTERIO
DE HACIENDA



**MOVIMIENTO DEL TESORO
HASTA EL 31 DE ENERO DE 2024**

INTERVENCIÓN GENERAL DE LA
ADMINISTRACIÓN DEL ESTADO

		Miles de euros	
	PAGOS		COBROS
PRESUPUESTO CORRIENTE	27.751.323	PRESUPUESTO CORRIENTE	37.390.737
1. GASTOS DE PERSONAL	1.343.004	1. IMPUESTOS DIRECTOS Y COTIZACIONES SOCIALES	5.484.350
2. GASTOS EN BIENES Y SERVICIOS	44.357	2. IMPUESTOS INDIRECTOS	1.472.050
3. GASTOS FINANCIEROS	3.719.591	3. TASAS, PRECIOS PÚBLICOS Y OTROS INGRESOS	894.660
4. TRANSFERENCIAS CORRIENTES	5.183.521	4. TRANSFERENCIAS CORRIENTES	316.782
6. INVERSIONES REALES	1.567	5. INGRESOS PATRIMONIALES	213.908
7. TRANSFERENCIAS DE CAPITAL	2.670	6. ENAJENACIÓN DE INVERSIONES REALES	7.643
8. ACTIVOS FINANCIEROS	70	7. TRANSFERENCIAS DE CAPITAL	110.962
9. PASIVOS FINANCIEROS	17.456.543	8. ACTIVOS FINANCIEROS	211.831
		9. PASIVOS FINANCIEROS	28.678.551
PRESUPUESTOS CERRADOS	7.932.390	PRESUPUESTOS CERRADOS	1.392.012
OPERACIONES NO PRESUPUESTARIAS	123.514.697	OPERACIONES NO PRESUPUESTARIAS	124.890.117
TOTAL PAGOS	159.198.410	TOTAL COBROS	163.672.866
SUPERÁVIT DE TESORERÍA	4.474.456		

TES 001

**VICEPRESIDENCIA
PRIMERA DEL GOBIERNO
MINISTERIO
DE HACIENDA**

**ESTADO DE LA TESORERÍA
HASTA EL 31 DE ENERO DE 2024**

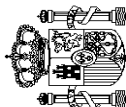
INTERVENCIÓN GENERAL DE LA
ADMINISTRACIÓN DEL ESTADO

Miles de euros	
IMPORTE	IMPORTE
1. COBROS	163.672.866
(+) del Presupuesto corriente	37.390.737
(+) de Presupuestos cerrados	1.392.012
(+) de operaciones no presupuestarias	124.890.117
2. PAGOS	159.198.410
(+) del Presupuesto corriente	27.751.323
(+) de Presupuestos cerrados	7.932.390
(+) de operaciones no presupuestarias	123.514.697
I. FLUJO NETO DE LA TESORERÍA DEL EJERCICIO	4.474.456
3.SALDO INICIAL TESORERÍA	28.392.895
II. SALDO FINAL DE TESORERÍA (1-2+3)	32.867.351

TES 002

NOTA: Los datos reflejados en este informe se refieren exclusivamente a las cuentas operativas del Tesoro y no a la totalidad de las cuentas que conforman la posición del Estado en el Banco de España.
(<http://bde.es/webbde/es/estadis/infoes/ie0605.pdf>)

**VICEPRESIDENCIA
PRIMERA DEL GOBIERNO
MINISTERIO
DE HACIENDA**



**PRESUPUESTO DE GASTOS
ESTADO DE EJECUCIÓN, SECCIONES
HASTA EL 31 DE ENERO DE 2024**

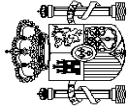
INTERVENCIÓN GENERAL DE LA
ADMINISTRACIÓN DEL ESTADO

	CRÉDITOS PRESUPUESTARIOS			GASTOS COMPROMETIDOS	OBLIGACIONES RECONOCIDAS NETAS	PAGOS REALIZADOS	OBLIGACIONES PENDIENTES DE PAGO	REMANENTES DE CRÉDITO
	MODIFICACIONES		DEFINITIVOS					
	INICIALES	2	3					
CASA DE SU MAJESTAD EL REY	8.431	-	8.431	8.431	8.431	8.431	-	-
CORTES GENERALES	268.015	-	268.015	65.475	65.475	65.475	-	202.540
TRIBUNAL DE CUENTAS	78.374	-	78.374	8.494	4.340	4.340	-	74.034
TRIBUNAL CONSTITUCIONAL	30.484	-	30.484	4.932	1.456	1.456	-	29.028
CONSEJO DE ESTADO	14.687	-	14.687	11.030	638	638	-	14.049
DEUDA PÚBLICA	128.796.841	-	128.796.841	124.523.758	21.269.146	21.175.866	93.280	107.527.695
CLASES PASIVAS	20.499.793	-	20.499.793	20.499.793	1.566.180	1.565.929	251	18.933.613
CONSEJO GENERAL DEL PODER JUDICIAL	78.340	-	78.340	13.676	3.054	2.846	208	75.286
APORTAC. AL MUTUALISMO ADMINISTRATIVO	2.379.468	-	2.379.468	1.369.945	-	-	-	2.379.468
CONTRATACIÓN CENTRALIZADA	317.072	10.000	327.072	299.252	1.331	132	1.199	325.741
ASUNTOS EXT., U. E. Y COOPERACIÓN	1.941.192	-	1.941.192	488.778	25.184	25.173	11	1.916.008
PRESIDENCIA, JUSTICIA Y REL. CORTES	2.489.277	-	2.489.277	2.070.061	144.653	144.599	54	2.344.624
DEFENSA	12.827.182	-	12.827.182	9.548.695	398.756	393.068	5.688	12.428.426
HACIENDA	19.244.357	-10.051	19.234.306	3.235.058	1.700.398	29.236	1.671.162	17.533.908
INTERIOR	10.259.254	4.100	10.263.354	8.610.728	613.247	612.757	490	9.650.107
TRANSPORTES Y MOVILIDAD SOSTENIBLE	11.451.293	660.000	12.111.293	3.883.515	78.943	29.890	48.953	12.032.350
EDUCACIÓN, F. PROFESIONAL Y DEPORTES	6.730.815	2.371	6.733.188	532.405	33.350	32.807	543	6.699.838
TRABAJO Y ECONOMÍA SOCIAL	476.788	-	476.788	395.529	57.067	3.570	53.497	419.721
INDUSTRIA Y TURISMO	8.422.492	371	8.422.863	1.798.664	3.262	3.153	109	8.419.601
AGRICULTURA, PESCA Y ALIMENTACIÓN	1.079.857	511	1.080.368	239.511	5.244	5.238	6	1.075.124
POLÍTICA TERRITORIAL Y MEM. DEMOCR.	411.380	13.473	424.853	276.359	19.631	19.561	70	405.222
TRANSICIÓN ECOLÓGICA Y RETO DEMOGR.	11.302.124	3.183	11.305.307	784.108	7.037	7.037	-	11.298.270
CULTURA	1.043.459	1.257	1.044.716	120.716	6.118	6.118	-	1.038.598
VIVIENDA Y AGENDA URBANA	3.481.832	-	3.481.832	389.237	692	692	-	3.481.140
SANIDAD	1.271.963	-	1.271.963	76.210	3.350	3.350	-	1.268.613
ECONOMÍA, COMERCIO Y EMPRESA	2.509.590	-	2.509.590	197.589	10.505	10.505	-	2.499.085
CIENCIA, INNOVACIÓN Y UNIVERSIDADES	7.448.277	-	7.448.277	430.504	2.143	2.143	-	7.446.134
DERECHOS SOC., CONSUMO Y AGENDA 2030	4.241.623	1	4.241.623	3.691.128	2.146	2.146	-	4.239.477
IGUALDAD	502.932	241	503.172	32.186	1.000	788	212	502.172
JUVENTUD E INFANCIA	160.864	-	160.864	4.866	576	576	-	160.288
INCLUSIÓN, S.S. Y MIGRACIONES	45.613.609	-	45.613.609	35.345.603	1.515.531	1.513.227	2.304	44.098.078
PARA LA TRANSF. DIGITAL Y LA FUNCIÓN PUBL.	5.471.985	-	5.471.985	3.960	3.851	363	3.488	5.468.134

Miles de euros

GTOS 007

VICEPRESIDENCIA
PRIMERA DEL GOBIERNO
MINISTERIO
DE HACIENDA



**PRESUPUESTO DE GASTOS
ESTADO DE EJECUCIÓN. SECCIONES
HASTA EL 31 DE ENERO DE 2024**

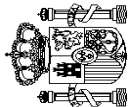
INTERVENCIÓN GENERAL DE LA
ADMINISTRACIÓN DEL ESTADO

Miles de euros

	CRÉDITOS PRESUPUESTARIOS		GASTOS COMPROMETIDOS	OBLIGACIONES RECONOCIDAS NETAS	PAGOS REALIZADOS	OBLIGACIONES PENDIENTES DE PAGO	REMANENTES DE CRÉDITO
	INICIALES	MODIFICACIONES					
1	2	3	4	5	6	7	8
RELACIONES FINANCIERAS CON LA U. E. FONDO DE CONTINGENCIA FONDOS DE COMPENSACIÓN INTERTERRIT. OTRAS RELAC. FINANC. CON ENTES TERRIT. SISTEMAS DE FINANC. DE ENTES TERRIT.	18.042.850 3.964.420 582.430 2.291.135 45.087.970	- - - - -	- - - 10.271 24.982.235	- - - - 2.081.664	- - - - 2.080.113	- - - - 1.551	18.042.850 3.964.420 582.430 2.291.135 43.006.306
TOTALES	380.822.455	685.457	243.956.702	29.634.399	27.751.323	1.883.076	351.873.513

GTOS 007

**VICEPRESIDENCIA
PRIMERA DEL GOBIERNO
MINISTERIO
DE HACIENDA**



**PRESUPUESTO DE GASTOS
ESTADO DE EJECUCIÓN. ÁREAS DE GASTO Y POLÍTICAS
HASTA EL 31 DE ENERO DE 2024**

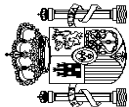
INTERVENCIÓN GENERAL DE LA
ADMINISTRACIÓN DEL ESTADO

	CRÉDITOS PRESUPUESTARIOS				GASTOS COMPROMETIDOS	OBLIGACIONES RECONOCIDAS NETAS	PAGOS REALIZADOS	OBLIGACIONES PENDIENTES DE PAGO	REMANENTES DE CRÉDITO
	INICIALES		DEFINITIVOS						
	1	2	3	4					
0. TRANSFERENCIAS INTERNAS									
0. Transferencias Internas	60.309.371	-10.000	60.299.371	40.155.332	1.770.034	1.509.014	261.020	58.529.337	
	60.309.371	-10.000	60.299.371	40.155.332	1.770.034	1.509.014	261.020	58.529.337	
1. SERVICIOS PÚBLICOS BÁSICOS									
1. Justicia	25.358.528	-	25.358.527	20.260.563	1.144.558	1.138.156	6.402	24.213.969	
2. Defensa	2.213.142	-	2.213.142	1.899.330	138.446	138.198	248	2.074.696	
3. Seguridad ciudadana e Instituciones penitenciarias	12.062.213	-	12.062.213	9.365.117	388.238	382.551	5.687	11.673.975	
4. Política Exterior	9.791.539	-	9.791.538	8.588.399	592.515	592.059	456	9.199.023	
	1.291.634	-	1.291.634	407.717	25.359	25.348	11	1.266.275	
2. ACTUACIONES DE PROTECCIÓN Y PROMOCIÓN SOCIAL									
1. Pensiones	27.296.119	12.248	27.308.366	21.679.967	1.578.587	1.578.107	480	25.729.779	
3. Servicios sociales y Promoción social	20.508.611	-	20.508.611	20.504.321	1.566.677	1.566.447	230	18.941.934	
4. Fomento del empleo	1.852.040	1	1.852.039	644.966	5.168	4.954	214	1.846.871	
6. Acceso a la vivienda y Fomento de la edificación	1.268.536	12.512	1.281.049	50.932	933	897	36	1.280.116	
8. Gestión y administ. de Trabajo y Economía social	3.480.932	-	3.480.932	389.237	692	692	-	3.480.240	
9. Gestión y admón. de Inclusión, Segur. Soc. y Migración	118.901	-265	118.636	64.615	3.189	3.189	-	115.447	
	67.099	-	67.099	25.896	1.928	1.928	-	65.171	
3. PRODUCCIÓN BIENES PÚBL. CARÁCTER PREFERENTE									
1. Sanidad	6.895.170	2.263	6.897.435	821.251	53.016	52.474	542	6.844.419	
2. Educación	1.119.694	-	1.119.694	226.473	13.242	13.241	1	1.106.452	
3. Cultura	5.227.699	2.263	5.229.964	474.946	33.685	33.144	541	5.196.279	
	547.777	-	547.777	119.832	6.089	6.089	-	541.688	
4. ACTUACIONES DE CARÁCTER ECONÓMICO									
1. Agricultura, Pesca y Alimentación	39.512.253	660.000	40.172.253	7.207.272	106.896	55.292	51.604	40.065.357	
2. Industria y Energía	738.818	-	738.818	239.139	5.216	5.210	6	733.602	
3. Comercio, Turismo y Pymes	5.991.599	-	5.991.599	110.372	3.652	3.543	109	5.987.947	
4. Subvenciones al transporte	2.980.768	-	2.980.768	46.085	6.356	6.356	-	2.974.412	
	3.446.330	660.000	4.106.330	1.086.001	282	282	-	4.106.048	

Miles de euros

GTOS 008

VICEPRESIDENCIA
PRIMERA DEL GOBIERNO



MINISTERIO
DE HACIENDA

PRESUPUESTO DE GASTOS
ESTADO DE EJECUCIÓN. ÁREAS DE GASTO Y POLÍTICAS
HASTA EL 31 DE ENERO DE 2024

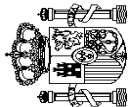
INTERVENCIÓN GENERAL DE LA
ADMINISTRACIÓN DEL ESTADO

	CRÉDITOS PRESUPUESTARIOS			GASTOS COMPROMETIDOS	OBLIGACIONES RECONOCIDAS NETAS	PAGOS REALIZADOS	OBLIGACIONES PENDIENTES DE PAGO	REMANENTES DE CRÉDITO
	INICIALES	MODIFICACIONES	DEFINITIVOS					
	1	2	3					
5. Infraestructuras y Ecosistemas Resilientes	10.906.741	-	10.906.741	3.356.422	67.982	19.029	48.953	10.838.759
6. Investigación, desarrollo, innovación y digital.	14.437.781	-	14.437.781	2.144.709	3.799	2.183	1.616	14.433.982
9. Otras actuaciones de carácter económico	1.010.216	-	1.010.216	224.544	19.609	18.689	920	990.607
9. ACTUACIONES DE CARÁCTER GENERAL	221.451,014	20,946	221,471,960	153,832,317	24,981,308	23,418,280	1,563,028	196,490,652
1. Órganos Constitucionales, Gobierno y otros	511.703	-	511.703	170.601	85.712	85.712	-	425.991
2. Servicios de carácter general	25.527.382	20.946	25.548.328	3.875.365	1.526.039	57.842	1.468.197	24.022.289
3. Administración Financiera y Tributaria	341.520	-	341.520	270.935	18.611	18.611	-	322.909
4. Transferencias a otras Administraciones Públicas	66.273.568	-	66.273.568	24.985.658	2.081.800	2.080.249	1.551	64.191.768
5. Deuda Pública	128.796.841	-	128.796.841	124.529.758	21.269.146	21.175.866	93.280	107.527.695
TOTALES	380.822.455	685.457	381.507.912	243.956.702	29.634.399	27.751.323	1.883.076	351.873.513

Miles de euros

GTOS 008

**VICEPRESIDENCIA
PRIMERA DEL GOBIERNO
MINISTERIO
DE HACIENDA**



**PRESUPUESTO DE GASTOS
ESTADO DE EJECUCIÓN. POR ARTICULOS
HASTA EL 31 DE ENERO DE 2024**

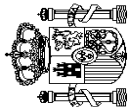
INTERVENCIÓN GENERAL DE LA
ADMINISTRACIÓN DEL ESTADO

	CRÉDITOS PRESUPUESTARIOS				GASTOS COMPROMETIDOS	OBLIGACIONES RECONOCIDAS NETAS	PAGOS REALIZADOS	OBLIGACIONES PENDIENTES DE PAGO	REMANENTES DE CRÉDITO
	INICIALES		DEFINITIVOS						
	1	2	3	4					
1. GASTOS DE PERSONAL									
10. Altos Cargos	20.487.278	24.359	20.511.636	17.959.648	1.347.459	1.343.004	4.455	19.164.177	
11. Personal Eventual	86.822	60	86.882	43.465	13.222	13.221	1	73.660	
12. Funcionarios	71.246	530	71.776	46.634	8.231	8.151	80	63.545	
13. Laborales	15.061.862	-4.138	15.057.721	13.880.536	1.101.231	1.098.266	2.965	13.956.490	
14. Otro Personal	768.496	8.338	776.834	628.803	54.601	54.061	540	722.233	
15. Incentivos al rendimiento	72.707	-	72.707	72.251	5.657	5.657	-	67.050	
16. Cuotas, prestac. y gts. sociales a cargo empleador	856.833	-	856.833	823.736	68.282	67.812	470	788.551	
17. Presidencia española del Consejo de la U.E.	3.559.569	2.732	3.562.301	2.452.076	94.590	94.228	362	3.467.711	
19. Mecanismo de Recuperación y Resiliencia	-	3.476	3.476	2.660	516	516	-	2.960	
	9.743	13.361	23.106	9.487	1.129	1.092	37	21.977	
2. GASTOS CORRIENTES EN BIENES Y SERVICIOS									
20. Arrendamientos y cánones	4.934.182	10.666	4.944.849	2.698.603	54.857	44.357	10.500	4.889.992	
21. Reparaciones, mantenimiento y conservación	175.992	-	175.992	133.426	556	445	111	175.436	
22. Material, suministros y otros	410.591	-51	410.540	178.032	2.164	1.988	176	408.376	
23. Indemnizaciones por razón del servicio	3.995.683	10.000	4.005.683	2.376.469	46.011	36.257	9.754	3.959.672	
24. Gastos de publicaciones	317.365	-	317.365	6.995	5.903	5.444	459	311.462	
25. Concursos de asistencia sanitaria	4.989	-	4.989	711	223	223	-	4.766	
27. Compras, suministros y otros gastos	15.077	-	15.077	133	-	-	-	15.077	
29. Gtos ctes bienes y servicios: Mecanismo Recuper. y Resil.	-	-	-	-	-	-	-	-	
	14.485	717	15.203	2.837	-	-	-	15.203	
3. GASTOS FINANCIEROS									
30. De deuda pública en euros	31.329.773	-	31.329.773	29.400.667	3.721.948	3.719.591	2.357	27.607.825	
31. De préstamos en euros	30.481.830	-	30.481.830	29.038.050	3.708.521	3.708.521	-	26.773.309	
32. De deuda pública en moneda extranjera	734.711	-	734.711	326.390	13.126	10.808	2.318	721.585	
33. De préstamos en moneda extranjera	48.300	-	48.300	33.067	-	-	-	48.300	
34. De depósitos y fianzas	10.256	-	10.256	-	-	-	-	10.256	
35. Intereses de demora y otros gastos financieros	11	-	11	3	3	3	-	8	
	54.665	-	54.665	3.157	298	259	39	54.367	

Miles de euros

GTOS 009

**VICEPRESIDENCIA
PRIMERA DEL GOBIERNO
MINISTERIO
DE HACIENDA**



**PRESUPUESTO DE GASTOS
ESTADO DE EJECUCIÓN. POR ARTICULOS
HASTA EL 31 DE ENERO DE 2024**

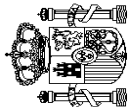
INTERVENCIÓN GENERAL DE LA
ADMINISTRACIÓN DEL ESTADO

	CRÉDITOS PRESUPUESTARIOS			GASTOS COMPROMETIDOS	OBLIGACIONES RECONOCIDAS NETAS	PAGOS REALIZADOS	OBLIGACIONES PENDIENTES DE PAGO	REMANENTES DE CRÉDITO
	INICIALES	MODIFICACIONES	DEFINITIVOS					
	1	2	3					
4. TRANSFERENCIAS CORRIENTES								
41. A Organismos Autónomos	142.185.649	650.082	142.835.731	87.033.770	5.445.772	5.183.521	262.251	137.389.959
42. A la Seguridad Social	2.231.171	-	2.231.171	343.818	55.557	-	55.557	2.175.614
43. A otras Entid. del S.P. Admin. Estatal. Ppto limitativo	38.676.381	-	38.676.381	38.387.095	1.511.337	1.509.014	2.323	37.165.044
44. A soc. ent. púb. emp. fundac y resto entid. Sector Púb.	2.883.793	-10.000	2.873.793	1.294.622	202.022	9	202.013	2.671.771
45. A Comunidades Autónomas	2.714.487	-	2.714.487	1.228.056	13.425	13.425	-	2.701.062
46. A Entidades Locales	28.008.310	420.000	28.428.310	4.764.775	398.049	396.498	1.551	28.030.261
47. A empresas privadas	22.985.806	240.000	23.125.806	20.229.866	1.683.615	1.683.615	-	21.442.191
48. A familias e instituciones sin fines de lucro	669.491	-	669.491	72.423	210	31	179	669.281
49. Al exterior	24.981.992	82	24.982.074	20.609.394	1.581.371	1.580.743	628	23.400.703
	19.134.218	-	19.134.218	103.721	186	186	-	19.134.032
	3.964.420	-	3.964.420	-	-	-	-	3.964.420
	3.964.420	-	3.964.420	-	-	-	-	3.964.420
5. FONDO DE CONTINGENCIA Y OTROS IMPREVISTOS								
50. Dotación al Fondo de Contingencia de ejecución pptaia.	11.079.860	350	11.080.210	6.758.520	47.631	1.567	46.064	11.032.579
	1.147.421	-	1.147.421	908.122	11.341	-	11.341	1.136.080
	1.720.961	-	1.720.961	1.362.412	35.855	1.463	34.392	1.685.106
6. INVERSIONES REALES								
60. Inv.nueva en infraestr. y bienes destinados uso general	407.986	-	407.986	200.206	1	1	-	407.985
61. Inv.reposición infraestr. y bienes destinados uso general	411.972	24	411.996	218.803	52	38	14	411.944
62. Inv.nueva asociada funcionamiento operativo servicios	435.033	-	435.033	249.169	65	65	-	434.968
63. Inv.reposición asoc. funcionamiento operativo servicios	5.246.648	1.057	5.247.705	3.583.932	317	-	317	5.247.388
64. Gastos de inversiones de carácter inmaterial	437.533	-74	437.459	215.119	-	-	-	437.459
65. Inversiones militares en infraestructura y otros bienes	27.013	-1.007	26.006	19.622	-	-	-	26.006
66. Inv. militares asoc. funcionamiento operativo servicios	-	-	-	2	-	-	-	-
67. Gastos militares de inversiones de carácter inmaterial	1.245.293	350	1.245.643	1.133	-	-	-	1.245.643
68. Inv. reales. Presidencia española Consejo Unión Europea								
69. Inversiones reales. Mecanismo Recuper. y Resil.	29.183.902	-	29.183.902	959.587	3.797	2.670	1.127	29.180.105
7. TRANSFERENCIAS DE CAPITAL								
71. A Organismos Autónomos	1.156.782	-	1.156.782	6.722	1.120	-	1.120	1.155.662
72. A la Seguridad Social	34.482	-	34.482	12.365	-	-	-	34.482
73. A otras Entid. del S.P. Admin. Estatal. Ppto limitativo	5.318.830	-	5.318.830	106.639	7	-	7	5.318.823
74. A soc. ent. púb. emp. fundac y resto entid. Sector Púb.	9.159.060	-	9.159.060	75.970	2.670	2.670	-	9.156.390

Miles de euros

GTOS 009

**VICEPRESIDENCIA
PRIMERA DEL GOBIERNO
MINISTERIO
DE HACIENDA**



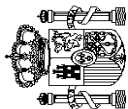
**PRESUPUESTO DE GASTOS
ESTADO DE EJECUCIÓN. POR ARTICULOS
HASTA EL 31 DE ENERO DE 2024**

INTERVENCIÓN GENERAL DE LA
ADMINISTRACIÓN DEL ESTADO

	Miles de euros							
	CRÉDITOS PRESUPUESTARIOS			GASTOS COMPROMETIDOS	OBLIGACIONES RECONOCIDAS NETAS	PAGOS REALIZADOS	OBLIGACIONES PENDIENTES DE PAGO	REMANENTES DE CRÉDITO
	INICIALES	MODIFICACIONES	DEFINITIVOS					
1	2	3	4	5	6	7	8	
75. A Comunidades Autónomas	6.485.309	-	6.485.309	569.017	-	-	-	6.485.309
76. A Entidades Locales	1.424.638	-	1.424.638	19.174	-	-	-	1.424.638
77. A empresas privadas	5.019.818	-	5.019.818	44.209	-	-	-	5.019.818
78. A familias e instituciones sin fines de lucro	405.108	-	405.108	123.132	-	-	-	405.108
79. Al exterior	179.875	-	179.875	2.359	-	-	-	179.875
TOTAL OPERACIONES NO FINANCIERAS	243.165.064	685.457	243.850.521	144.810.795	10.621.464	10.294.710	326.754	233.229.057
8. ACTIVOS FINANCIEROS	40.135.458	-	40.135.458	4.013.650	1.465.430	70	1.465.360	38.670.028
82. Concesión de préstamos al Sector Público	14.964.979	-	14.964.979	392.777	-	-	-	14.964.979
83. Concesión de préstamos fuera del Sector Público	3.687.790	-	3.687.790	1.545.228	80	70	10	3.687.710
84. Constitución de depósitos y fianzas	471	-	471	51	-	-	-	471
85. Adquisición de acciones y particip. del Sector Púb.	736.794	-	736.794	199.549	-	-	-	736.794
86. Adquisición de acciones y particip. fuera del Sector Púb.	250	-	250	-	-	-	-	250
87. Aportaciones patrimoniales	20.608.623	-	20.608.623	1.795.237	1.465.350	-	1.465.350	19.143.273
89. Suscripción acciones y aport.fondos org. internacionales	136.551	-	136.551	80.808	-	-	-	136.551
9. PASIVOS FINANCIEROS	97.521.933	-	97.521.933	95.132.257	17.547.505	17.456.543	90.962	79.974.428
90. Amortización de deuda pública en euros	90.987.663	-	90.987.663	90.986.638	17.456.537	17.456.537	-	73.531.126
91. Amortización de préstamos en euros	6.534.078	-	6.534.078	4.145.613	90.962	-	90.962	6.443.116
92. Amortización de deuda pública en moneda extranjera	-	-	-	-	-	-	-	-
93. Amortización de préstamos en moneda extranjera	-	-	-	-	-	-	-	-
94. Devolución de depósitos y fianzas	191	-	191	6	6	6	-	185
95. Puesta en circulación de moneda metálica	1	-	1	-	-	-	-	1
TOTAL OPERACIONES FINANCIERAS	137.657.391	-	137.657.391	99.145.907	19.012.935	17.456.613	1.556.322	118.644.456
TOTALES	380.822.455	685.457	381.507.912	243.956.702	29.634.399	27.751.323	1.883.076	351.873.513

GTOS 009

**VICEPRESIDENCIA
PRIMERA DEL GOBIERNO
MINISTERIO
DE HACIENDA**



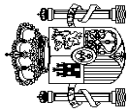
**PRESUPUESTO DE GASTOS
MODIFICACIONES DE CRÉDITO, POR SECCIONES
HASTA EL 31 DE ENERO DE 2024**

INTERVENCIÓN GENERAL DE LA
ADMINISTRACIÓN DEL ESTADO

	Miles de euros									
	1 CRÉDITOS EXTRAORDINARIOS	2 SUPLEMENTOS DE CRÉDITO	3 AMPLIACIONES DE CRÉDITO	4 TRANSFERENCIAS DE CRÉDITO		6 INCORPOR. REMANENTES DE CRÉDITO	7 CRÉDITOS GENERADOS POR INGRESOS	8 BAJAS POR ANULACIÓN Y RECTIFICAC.	9 OTRAS MODIFICACIONES	10 TOTAL MODIFICACIONES
				POSITIVAS	NEGATIVAS					
CASA DE SU MAJESTAD EL REY	-	-	-	-	-	-	-	-	-	-
CORTES GENERALES	-	-	-	-	-	-	-	-	-	-
TRIBUNAL DE CUENTAS	-	-	-	-	-	-	-	-	-	-
TRIBUNAL CONSTITUCIONAL	-	-	-	-	-	-	-	-	-	-
CONSEJO DE ESTADO	-	-	-	-	-	-	-	-	-	-
DEUDA PÚBLICA	-	-	-	-	-	-	-	-	-	-
CLASES PASIVAS	-	-	-	-	-	-	-	-	-	-
CONSEJO GENERAL DEL PODER JUDICIAL	-	-	-	-	-	-	-	-	-	-
CONSEJO GENERAL DEL PODER JUDICIAL	-	-	-	-	-	-	-	-	-	-
AFORTAC. AL MUTUALISMO ADMINISTRATIVO	-	-	-	-	-	-	-	-	-	-
CONTRATACIÓN CENTRALIZADA	-	-	-	10.000	-	-	-	-	-	10.000
ASUNTOS EXT., U. E. Y COOPERACIÓN	-	-	-	-	-	-	-	-	-	-
PRESIDENCIA, JUSTICIA Y REL. CORTES	-	-	-	904	-904	-	-	-	-	-
DEFENSA	-	-	-	-	-	-	-	-	-	-
HACIENDA	-	-	-	524	-10.575	-	-	-	-	-10.051
INTERIOR	-	-	43	370	-370	3.759	341	-43	-	4.100
TRANSPORTES Y MOVILIDAD SOSTENIBLE	-	-	-	-	-	-	-	-	-	660.000
EDUCACIÓN, F. PROFESIONAL Y DEPORTES	-	-	-	-	-	-	-	-	-	2.371
TRABAJO Y ECONOMÍA SOCIAL	-	-	-	389	-389	2.371	-	-	-	-
INDUSTRIA Y TURISMO	-	-	-	-	-	371	-	-	-	371
AGRICULTURA, PESCA Y ALIMENTACIÓN	-	-	-	-	-	511	-	-	-	511
POLÍTICA TERRITORIAL Y MEM. DEMOCR.	-	-	-	-	-	2.476	10.997	-	-	13.473
TRANSICIÓN ECOLÓGICA Y RETO DEMOGR.	-	-	-	658	-658	3.183	-	-	-	3.183
CULTURA	-	-	-	391	-391	-	1.257	-	-	1.257
VIVIENDA Y AGENDA URBANA	-	-	-	-	-	-	-	-	-	-
SANIDAD	-	-	-	-	-	-	-	-	-	-
ECONOMÍA, COMERCIO Y EMPRESA	-	-	-	-	-	-	-	-	-	-
CIENCIA, INNOVACIÓN Y UNIVERSIDADES	-	-	-	279	-279	-	-	-	-	-
DERECHOS SOC., CONSUMO Y AGENDA 2030	-	-	-	250	-249	-	-	-	-	1
IGUALDAD	-	-	-	160	-160	241	-	-	-	241
JUVENTUD E INFANCIA	-	-	-	313	-313	-	-	-30	-	-
INCLUSIÓN, S.S. Y MIGRACIONES	-	-	-	102	-102	-	-	-	-	-
PARA LA TRANSF. DIGITAL Y LA FUNCIÓN PÚBL.	-	-	-	-	-	-	-	-	-	-

GTOS M01

VICEPRESIDENCIA
PRIMERA DEL GOBIERNO
MINISTERIO
DE HACIENDA



PRESUPUESTO DE GASTOS
MODIFICACIONES DE CRÉDITO, POR SECCIONES
HASTA EL 31 DE ENERO DE 2024

INTERVENCIÓN GENERAL DE LA
ADMINISTRACIÓN DEL ESTADO

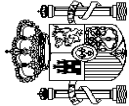
	1	2	3	4	5		6	7	8	9	10	Miles de euros
					CRÉDITOS EXTRAORDINARIOS	SUPLEMENTOS DE CRÉDITO						
RELACIONES FINANCIERAS CON LA U. E. FONDO DE CONTINGENCIA FONDOS DE COMPENSACIÓN INTERTERRIT. OTRAS RELAC. FINANC. CON ENTES TERRIT. SISTEMAS DE FINANC. DE ENTES TERRIT.	-	-	-	-	-	-	-	-	-	-	-	-
TOTALES	660.000	-	73	14.340	-14.390	12.912	12.595	-73	-	685.457		

GTOS M01

	Miles de euros											
	CRÉDITOS EXTRAORDINARIOS		SUPLEMENTOS DE CRÉDITO	AMPLIACIONES DE CRÉDITO		TRANSFERENCIAS DE CRÉDITO		INCORPOR. REMANENTES DE CRÉDITO	CRÉDITOS GENERADOS POR INGRESOS	BAJAS POR ANULACIÓN Y RECTIFICAC.	OTRAS MODIFICACIONES	TOTAL MODIFICACIONES
	1	2		3	4	5	6					
0. TRANSFERENCIAS INTERNAS												
0. Transferencias Internas	-	-	-	-	-10.000	-	-10.000	-	-	-	-	-10.000
1. SERVICIOS PÚBLICOS BÁSICOS												
1. Justicia	-	-	43	370	-370	-	-	-	-	-43	-	-
2. Defensa	-	-	-	-	-	-	-	-	-	-	-	-
3. Seguridad ciudadana e Instituciones penitenciarias	-	-	-	-	-	-	-	-	-	-	-	-
4. Política Exterior	-	-	43	370	-370	-	-	-	-	-43	-	-
2. ACTUACIONES DE PROTECCIÓN Y PROMOCIÓN SOCIAL												
1. Pensiones	-	-	30	1.214	-1.213	10.649	1.598	-30	-	-	-	12.248
3. Servicios sociales y Promoción social	-	-	-	-	-	-	-	-	-	-	-	-
4. Fomento del empleo	-	-	30	723	-722	-	-	-30	-	-	-	1
6. Acceso a la vivienda y Fomento de la edificación	-	-	-	265	-	10.649	1.598	-	-	-	-	12.512
8. Gestión y administ. de Trabajo y Economía social	-	-	-	124	-389	-	-	-	-	-	-	-265
9. Gestión y admón. de Inclusión, Segur. Soc. y Migración	-	-	-	102	-102	-	-	-	-	-	-	-
3. PRODUCCIÓN BIENES PÚB. CARÁCTER PREFERENTE												
1. Sanidad	-	-	-	391	-391	2.263	-	-	-	-	-	2.263
2. Educación	-	-	-	-	-	-	-	-	-	-	-	-
3. Cultura	-	-	-	391	-391	-	-	-	-	-	-	-
4. ACTUACIONES DE CARÁCTER ECONÓMICO												
1. Agricultura, Pesca y Alimentación	660.000	-	-	937	-937	-	-	-	-	-	-	660.000
2. Industria y Energía	-	-	-	-	-	-	-	-	-	-	-	-
3. Comercio, Turismo y Pymes	-	-	-	-	-	-	-	-	-	-	-	-
4. Subvenciones al transporte	660.000	-	-	-	-	-	-	-	-	-	-	660.000

GTOS M03

VICEPRESIDENCIA
PRIMERA DEL GOBIERNO
MINISTERIO
DE HACIENDA



PRESUPUESTO DE GASTOS
MODIFICACIONES DE CRÉDITO. ÁREAS DE GASTO Y POLÍTICAS
HASTA EL 31 DE ENERO DE 2024

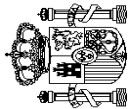
INTERVENCIÓN GENERAL DE LA
ADMINISTRACIÓN DEL ESTADO

	1	2	3	4	5		6	7	8	9	10
					POSITIVAS	NEGATIVAS					
5. Infraestructuras y Ecosistemas Resilientes	-	-	-	658	-658	-	-	-	-	-	-
6. Investigación, desarrollo, innovación y digital.	-	-	-	279	-279	-	-	-	-	-	-
9. Otras actuaciones de carácter económico	-	-	-	-	-	-	-	-	-	-	-
9. ACTUACIONES DE CARÁCTER GENERAL	-	-	-	11.428	-1.479	-	10.997	-	-	-	20.946
1. Órganos Constitucionales, Gobierno y otros	-	-	-	904	-904	-	-	-	-	-	-
2. Servicios de carácter general	-	-	-	10.396	-447	-	10.997	-	-	-	20.946
3. Administración Financiera y Tributaria	-	-	-	128	-128	-	-	-	-	-	-
4. Transferencias a otras Administraciones Públicas	-	-	-	-	-	-	-	-	-	-	-
5. Deuda Pública	-	-	-	-	-	-	-	-	-	-	-
TOTALES	660.000	-	73	14.340	-14.390	12.912	12.595	-73	-	-	685.457

Miles de euros

GTOS M03

VICEPRESIDENCIA
PRIMERA DEL GOBIERNO
MINISTERIO
DE HACIENDA



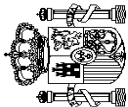
PRESUPUESTO DE GASTOS
MODIFICACIONES DE CREDITO, ARTICULOS
HASTA EL 31 DE ENERO DE 2024

INTERVENCIÓN GENERAL DE LA
ADMINISTRACIÓN DEL ESTADO

	1	2	3	4	5		6	7	8	9	10
					POSITIVAS	NEGATIVAS					
	CRÉDITOS EXTRAORDINARIOS	SUPLEMENTOS DE CREDITO	AMPLIACIONES DE CREDITO	TRANSFERENCIAS DE CREDITO	INCORPOR. REMANENTES DE CREDITO	CRÉDITOS GENERADOS POR INGRESOS	BAJAS POR ANULACIÓN Y RECTIFICAC.	OTRAS MODIFICACIONES	TOTAL MODIFICACIONES	Miles de euros	
1. GASTOS DE PERSONAL											
10. Altos Cargos	-	-	73	4.319	-4.318	11.925	-73	-	24.359		
11. Personal Eventual	-	-	-	60	-	-	-	-	60		
12. Funcionarios	-	-	-	530	-	-	-	-	530		
13. Laborales	-	-	-	253	-4.318	-	-73	-	-4.138		
14. Otro Personal	-	-	-	-	-	8.338	-	-	8.338		
15. Incentivos al rendimiento	-	-	-	-	-	-	-	-	-		
16. Cuotas, prestac. y gts. sociales a cargo empleador	-	-	-	-	-	2.659	-	-	2.732		
17. Presidencia española del Consejo de la U.E.	-	-	73	3.476	-	-	-	-	3.476		
19. Mecanismo de Recuperación y Resiliencia	-	-	-	-	-	928	-	-	13.361		
2. GASTOS CORRIENTES EN BIENES Y SERVICIOS											
20. Arrendamientos y cánones	-	-	-	10.021	-72	484	-	-	10.666		
21. Reparaciones, mantenimiento y conservación	-	-	-	21	-21	-	-	-	-		
22. Material, suministros y otros	-	-	-	-	-51	-	-	-	-51		
23. Indemnizaciones por razón del servicio	-	-	-	10.000	-	-	-	-	10.000		
24. Gastos de publicaciones	-	-	-	-	-	-	-	-	-		
25. Concursos de asistencia sanitaria	-	-	-	-	-	-	-	-	-		
27. Compras, suministros y otros gastos	-	-	-	-	-	-	-	-	-		
29. Gtos ctes bienes y servicios:Mecanismo Recuper. y Resil.	-	-	-	-	-	484	-	-	717		
3. GASTOS FINANCIEROS											
30. De deuda pública en euros	-	-	-	-	-	-	-	-	-		
31. De préstamos en euros	-	-	-	-	-	-	-	-	-		
32. De deuda pública en moneda extranjera	-	-	-	-	-	-	-	-	-		
33. De préstamos en moneda extranjera	-	-	-	-	-	-	-	-	-		
34. De depósitos y fianzas	-	-	-	-	-	-	-	-	-		
35. Intereses de demora y otros gastos financieros	-	-	-	-	-	-	-	-	-		

GTOS M02

**VICEPRESIDENCIA
PRIMERA DEL GOBIERNO
MINISTERIO
DE HACIENDA**



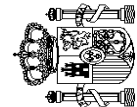
**PRESUPUESTO DE GASTOS
MODIFICACIONES DE CREDITO, ARTICULOS
HASTA EL 31 DE ENERO DE 2024**

INTERVENCIÓN GENERAL DE LA
ADMINISTRACIÓN DEL ESTADO

	1	2	3	4	5		6	7	8	9	10
					POSITIVAS	NEGATIVAS					
	CRÉDITOS EXTRAORDINARIOS	SUPLEMENTOS DE CREDITO	AMPLIACIONES DE CREDITO	TRANSFERENCIAS DE CREDITO		INCORPOR. REMANENTES DE CREDITO	CRÉDITOS GENERADOS POR INGRESOS	BAJAS POR ANULACIÓN Y RECTIFICAC.	OTRAS MODIFICACIONES	TOTAL MODIFICACIONES	
4. TRANSFERENCIAS CORRIENTES											
41. A Organismos Autónomos	660.000	-	-	-	-10.000	46	36	-	-	-	650.082
42. A la Seguridad Social	-	-	-	-	-	-	-	-	-	-	-
43. A otras Entid. del S.P. Admin. Estatal. Ppto limitativo	-	-	-	-	-10.000	-	-	-	-	-	-10.000
44. A soc. ent. púb .emp, fundac y resto entid. Sector Púb.	-	-	-	-	-	-	-	-	-	-	-
45. A Comunidades Autónomas	420.000	-	-	-	-	-	-	-	-	-	420.000
46. A Entidades Locales	240.000	-	-	-	-	-	-	-	-	-	240.000
47. A empresas privadas	-	-	-	-	-	-	-	-	-	-	-
48. A familias e instituciones sin fines de lucro	-	-	-	-	-	46	36	-	-	-	82
49. Al exterior	-	-	-	-	-	-	-	-	-	-	-
5. FONDO DE CONTINGENCIA Y OTROS IMPREVISTOS											
50. Dotación al Fondo de Contingencia de ejecución pptaia.	-	-	-	-	-	-	-	-	-	-	-
6. INVERSIONES REALES											
60. Inv.nueva en infraestr. y bienes destinados uso general	-	-	-	-	-	200	150	-	-	-	350
61. Inv.reposición infraestr.y bienes destinados uso general	-	-	-	-	-	-	-	-	-	-	-
62. Inv.nueva asociada funcionamiento operativo servicios	-	-	-	-	-	-	-	-	-	-	-
63. Inv.reposición asoc. funcionamiento operativo servicios	-	-	-	-	-	-	-	-	-	-	-
64. Gastos de inversiones de carácter inmaterial	-	-	-	-	-	-	-	-	24	-	24
65. Inversiones militares en infraestructura y otros bienes	-	-	-	-	-	-	-	-	-	-	-
66. Inv. militares asoc. funcionamiento operativo servicios	-	-	-	-	-	-	-	-	1.057	-	1.057
67. Gastos militares de inversiones de carácter inmaterial	-	-	-	-	-	-	-	-	-74	-	-74
68. Inv. reales. Presidencia española Consejo Unión Europea	-	-	-	-	-	-	-	-	-1.007	-	-1.007
69. Inversiones reales. Mecanismo Recuper. y Resil.	-	-	-	-	-	200	150	-	-	-	350
7. TRANSFERENCIAS DE CAPITAL											
71. A Organismos Autónomos	-	-	-	-	-	-	-	-	-	-	-
72. A la Seguridad Social	-	-	-	-	-	-	-	-	-	-	-
73. A otras Entid. del S.P. Admin. Estatal. Ppto limitativo	-	-	-	-	-	-	-	-	-	-	-
74. A soc. ent. púb .emp, fundac y resto entid. Sector Púb.	-	-	-	-	-	-	-	-	-	-	-

GTOS M02

**VICEPRESIDENCIA
PRIMERA DEL GOBIERNO
MINISTERIO
DE HACIENDA**



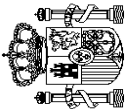
**PRESUPUESTO DE GASTOS
MODIFICACIONES DE CREDITO, ARTICULOS
HASTA EL 31 DE ENERO DE 2024**

INTERVENCIÓN GENERAL DE LA
ADMINISTRACIÓN DEL ESTADO

	Miles de euros										
	1	2	3	4	5		6	7	8	9	10
	CRÉDITOS EXTRAORDINARIOS	SUPLEMENTOS DE CREDITO	AMPLIACIONES DE CREDITO	TRANSFERENCIAS DE CREDITO		INCORPOR. REMANENTES DE CREDITO	CRÉDITOS GENERADOS POR INGRESOS	BAJAS POR ANULACIÓN Y RECTIFICAC.	OTRAS MODIFICACIONES	TOTAL MODIFICACIONES	
				POSITIVAS	NEGATIVAS						
75. A Comunidades Autónomas	-	-	-	-	-	-	-	-	-	-	-
76. A Entidades Locales	-	-	-	-	-	-	-	-	-	-	-
77. A empresas privadas	-	-	-	-	-	-	-	-	-	-	-
78. A familias e instituciones sin fines de lucro	-	-	-	-	-	-	-	-	-	-	-
79. Al exterior	-	-	-	-	-	-	-	-	-	-	-
TOTAL OPERACIONES NO FINANCIERAS	660.000	-	73	14.340	-14.390	12.912	12.595	-73	-	685.457	
8. ACTIVOS FINANCIEROS	-	-	-	-	-	-	-	-	-	-	-
82. Concesión de préstamos al Sector Público	-	-	-	-	-	-	-	-	-	-	-
83. Concesión de préstamos fuera del Sector Público	-	-	-	-	-	-	-	-	-	-	-
84. Constitución de depósitos y fianzas	-	-	-	-	-	-	-	-	-	-	-
85. Adquisición de acciones y particip. del Sector Púb.	-	-	-	-	-	-	-	-	-	-	-
86. Adquisición de acciones y particip.fuera del Sector Púb.	-	-	-	-	-	-	-	-	-	-	-
87. Aportaciones patrimoniales	-	-	-	-	-	-	-	-	-	-	-
89. Suscripción acciones y aport.fondos org. internacionales	-	-	-	-	-	-	-	-	-	-	-
9. PASIVOS FINANCIEROS	-	-	-	-	-	-	-	-	-	-	-
90. Amortización de deuda pública en euros	-	-	-	-	-	-	-	-	-	-	-
91. Amortización de préstamos en euros	-	-	-	-	-	-	-	-	-	-	-
92. Amortización de deuda pública en moneda extranjera	-	-	-	-	-	-	-	-	-	-	-
93. Amortización de préstamos en moneda extranjera	-	-	-	-	-	-	-	-	-	-	-
94. Devolución de depósitos y fianzas	-	-	-	-	-	-	-	-	-	-	-
95. Puesta en circulación de moneda metálica	-	-	-	-	-	-	-	-	-	-	-
TOTAL OPERACIONES FINANCIERAS	-	-	-	-	-	-	-	-	-	-	-
TOTALES	660.000	-	73	14.340	-14.390	12.912	12.595	-73	-	685.457	

GTOS M02

**VICEPRESIDENCIA
PRIMERA DEL GOBIERNO
MINISTERIO
DE HACIENDA**



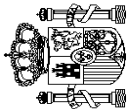
**PRESUPUESTO DE INGRESOS
ESTADO DE EJECUCIÓN, ARTÍCULOS
HASTA EL 31 DE ENERO DE 2024**

INTERVENCIÓN GENERAL DE LA
ADMINISTRACIÓN DEL ESTADO

	1	2	3	4	Miles de euros
	PREVISIONES PRESUPUESTARIAS	DERECHOS RECONOCIDOS NETOS	RECAUDACIÓN NETA	DERECHOS PENDIENTES DE COBRO (2-3)	
1. IMPUESTOS DIRECTOS Y COTIZACIONES SOCIALES					
10. Sobre la renta	86.428.536	7.037.793	5.484.350	1.553.443	
11. Sobre el capital	82.829.188	6.914.463	5.382.147	1.532.316	
12. Cotizaciones sociales	196.348	20.400	13.589	6.811	
13. Sobre producc. y almac. energía eléctric. y comb.	1.950.000	86.443	86.443	-	
19. Otros impuestos directos	1.453.000	16.487	2.171	14.316	
	-	-	-	-	
2. IMPUESTOS INDIRECTOS					
21. Sobre el valor añadido	57.809.239	4.745.583	1.472.050	3.273.533	
22. Sobre consumos específicos	42.491.467	4.933.594	1.684.546	3.249.048	
23. Sobre tráfico exterior	9.398.663	-612.397	-617.607	5.210	
28. Otros impuestos indirectos	2.756.494	218.027	201.343	16.684	
	3.162.615	206.359	203.768	2.591	
3. TASAS, PRECIOS PÚBLICOS Y OTROS INGRESOS					
30. Tasas	10.778.946	1.132.141	894.660	237.481	
31. Precios públicos	773.593	49.194	48.383	811	
32. Otros ingresos procedentes de prestación de servicios	202	537	537	-	
33. Venta de bienes	742.905	32.353	32.353	-	
38. Reintegros de operaciones corrientes	4.804	7.073	7.073	-	
39. Otros ingresos	1.449.639	376.156	373.424	2.732	
	7.807.803	666.828	432.890	233.938	
4. TRANSFERENCIAS CORRIENTES					
41. De Organismos Autónomos	13.556.039	317.455	316.782	673	
42. De la Seguridad Social	307.171	11.439	11.439	-	
43. De otras Entid. del S.P. Admin. Estatal. Ppto limitativo	443.596	460	460	-	
44. De sociedades, entes p. emp., fundac. y resto entid. SP	25.146	2.210	2.210	-	
45. De Comunidades Autónomas	285	-	-	-	
46. De Entidades Locales	6.356.299	289.384	289.384	-	
47. De empresas privadas	1.803.990	10.024	10.024	-	
48. De familias e instituciones sin fines de lucro	113.675	1.179	506	673	
49. Del exterior	55	-	-	-	
	4.505.822	2.759	2.759	-	

ING 018

**VICEPRESIDENCIA
PRIMERA DEL GOBIERNO
MINISTERIO
DE HACIENDA**



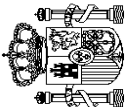
**PRESUPUESTO DE INGRESOS
ESTADO DE EJECUCIÓN, ARTÍCULOS
HASTA EL 31 DE ENERO DE 2024**

INTERVENCIÓN GENERAL DE LA
ADMINISTRACIÓN DEL ESTADO

	1	2	3	4	Miles de euros
	PREVISIONES PRESUPUESTARIAS	DERECHOS RECONOCIDOS NETOS	RECAUDACIÓN NETA	DERECHOS PENDIENTES DE COBRO (2-3)	
5. INGRESOS PATRIMONIALES					
51. Intereses de anticipos y préstamos concedidos	6.170.903	213.908	213.908	-	-
52. Intereses de depósitos	900.887	1.774	1.774	-	-
53. Dividendos y participaciones en beneficios	50.675	161.411	161.411	-	-
54. Rentas de bienes inmuebles	2.589.386	-	-	-	-
55. Productos de concesiones y aprovech. especiales	850	24	24	-	-
59. Otros ingresos patrimoniales	2.626.708	50.635	50.635	-	-
	2.397	64	64	-	-
6. ENAJENACIÓN DE INVERSIONES REALES					
60. De terrenos	106.200	8.204	7.643	561	561
61. De las demás inversiones	3.500	419	419	-	-
68. Reintegros por operaciones de capital	32.300	2.777	2.777	-	-
	70.400	5.008	4.447	561	561
7. TRANSFERENCIAS DE CAPITAL					
71. De Organismos Autónomos	14.155.141	110.962	110.962	-	-
72. De la Seguridad Social	16.809	167	167	-	-
73. De otras Entid. del S.P. Admin. Estatal. Ppto limitativo	-	-	-	-	-
74. De soc., ent. públ. emp., fundac. y resto entid. SP	2	264	264	-	-
75. De Comunidades Autónomas	90	-	-	-	-
76. De Entidades Locales	1.869	60	60	-	-
77. De empresas privadas	-	26.354	26.354	-	-
78. De familias e instituciones sin fines de lucro	-	-	-	-	-
79. Del exterior	14.136.371	84.117	84.117	-	-
	189.005.004	13.566.046	8.500.355	5.065.691	5.065.691
TOTAL OPERACIONES NO FINANCIERAS					
	3.539.164	229.025	211.831	17.194	17.194
8. ACTIVOS FINANCIEROS					
82. Reintegro préstamos concedidos al SP	880.334	57.379	40.185	17.194	17.194
83. Reintegro préstamos concedidos fuera del SP	2.112.453	171.646	171.646	-	-
84. Devolución de depósitos y fianzas	20	-	-	-	-
85. Enajenación de acciones y partic. del sector público	3.659	-	-	-	-
86. Enajenación de acciones y participaciones de fuera S.P.	-	-	-	-	-
88. Devolución aportaciones patrimoniales	542.698	-	-	-	-

ING 018

**VICEPRESIDENCIA
PRIMERA DEL GOBIERNO
MINISTERIO
DE HACIENDA**



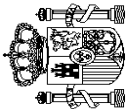
**PRESUPUESTO DE INGRESOS
ESTADO DE EJECUCIÓN, ARTÍCULOS
HASTA EL 31 DE ENERO DE 2024**

INTERVENCIÓN GENERAL DE LA
ADMINISTRACIÓN DEL ESTADO

	1	2	3	4	Miles de euros
	PREVISIONES PRESUPUESTARIAS	DERECHOS RECONOCIDOS NETOS	RECAUDACIÓN NETA	DERECHOS PENDIENTES DE COBRO (2-3)	
9. PASIVOS FINANCIEROS					
90. Emisión deuda pública en euros	-	28.678.551	28.678.551	-	-
91. Prestamos recibidos en euros	-	28.678.551	28.678.551	-	-
92. Emisión deuda pública en moneda extranjera	-	-	-	-	-
93. Préstamos recibidos en moneda extranjera	-	-	-	-	-
94. Depósitos y fianzas recibidos	-	-	-	-	-
95. Puesta en circulación de moneda metálica	-	-	-	-	-
TOTAL OPERACIONES FINANCIERAS	3.539.164	28.907.576	28.890.382	17.194	
TOTALES	192.544.168	42.473.622	37.390.737	5.082.885	

ING 018

VICEPRESIDENCIA
PRIMERA DEL GOBIERNO
MINISTERIO
DE HACIENDA



RESULTADO PRESUPUESTARIO DEL EJERCICIO
HASTA EL 31 DE ENERO DE 2024

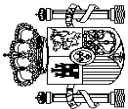
INTERVENCIÓN GENERAL DE LA
ADMINISTRACIÓN DEL ESTADO

Miles de euros

	1	2	3
	DERECHOS RECONOCIDOS NETOS	OBLIGACIONES RECONOCIDAS NETAS	IMPORTE (1+2)
a. Operaciones corrientes	13.446.880	10.570.036	2.876.844
b. Operaciones de capital	119.166	51.428	67.738
1. Total operaciones no financieras (a+b)	13.566.046	10.621.464	2.944.582
c. Activos financieros	229.025	1.465.430	-1.236.405
d. Pasivos financieros	28.678.551	17.547.505	11.131.046
2. Total operaciones financieras (c+d)	28.907.576	19.012.935	9.894.641
RESULTADO PRESUPUESTARIO DEL EJERCICIO (1+2)	42.473.622	29.634.399	12.839.223

GTOS 011

VICEPRESIDENCIA
PRIMERA DEL GOBIERNO
MINISTERIO
DE HACIENDA



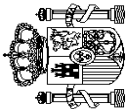
PRESUPUESTO DE INGRESOS
RECAUDACIÓN POR OFICINAS
HASTA EL 31 DE ENERO DE 2024

INTERVENCIÓN GENERAL DE LA
ADMINISTRACIÓN DEL ESTADO

	1	2	3	Miles de euros
	RECAUDACIÓN ÍNTEGRA	DEVOLUCIONES	RECAUDACIÓN NETA (1-2)	
PAÍS VASCO				
ARABA/ÁLAVA	315.518	971.047	-655.529	
GUIPÚZKOA	18.308	4.564	13.744	
BIZKAIA	47.785	4.005	43.780	
	249.425	962.478	-713.053	
CATALUÑA				
BARCELONA	5.459.229	1.782.444	3.676.785	
GIRONA	4.713.750	1.622.380	3.091.370	
LLEIDA	323.686	75.213	248.473	
TARRAGONA	161.712	43.038	118.674	
	260.081	41.813	218.268	
GALICIA				
A CORUÑA	1.007.207	143.724	863.483	
LUGO	575.088	73.722	501.366	
OURENSE	65.948	14.699	51.249	
PONTEVEDRA	70.983	8.976	62.007	
VIGO	117.821	23.838	93.983	
	177.367	22.489	154.878	
ANDALUCÍA				
ALMERIA	2.169.034	375.966	1.793.068	
CÁDIZ	142.854	41.073	101.781	
CÓRDOBA	181.853	25.124	156.729	
GRANADA	142.209	16.920	125.289	
HUELVA	172.037	23.229	148.808	
JAEN	83.018	27.463	55.555	
MÁLAGA	93.131	18.778	74.353	
SEVILLA	469.670	116.373	353.297	
JEREZ FRONTERA	844.677	103.175	741.502	
	39.585	3.831	35.754	
PRINCIPADO DE ASTURIAS				
OVIEDO	352.936	106.660	246.276	
GIJÓN	255.235	97.325	157.910	
	97.701	9.335	88.366	
CANTABRIA				
	253.187	1.621.290	-1.368.103	

ING 006

VICEPRESIDENCIA
PRIMERA DEL GOBIERNO
MINISTERIO
DE HACIENDA



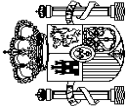
PRESUPUESTO DE INGRESOS
RECAUDACIÓN POR OFICINAS
HASTA EL 31 DE ENERO DE 2024

INTERVENCIÓN GENERAL DE LA
ADMINISTRACIÓN DEL ESTADO

	1	2	3	Miles de euros
	RECAUDACIÓN ÍNTEGRA	DEVOLUCIONES	RECAUDACIÓN NETA (1-2)	
LA RIOJA	124.687	15.281		109.406
REGIÓN DE MURCIA	456.253	102.165		354.088
MURCIA	381.860	75.865		305.995
CARTAGENA	74.393	26.300		48.093
COMUNIDAD VALENCIANA	1.854.719	353.646		1.501.073
ALICANTE	475.613	85.778		389.835
CASTELLÓN DE LA PLANA	211.847	57.039		154.808
VALENCIA	1.167.259	210.829		956.430
ARAGÓN	649.359	172.178		477.181
HUESCA	68.832	23.109		45.723
TERUEL	32.929	9.040		23.889
ZARAGOZA	547.598	140.029		407.569
CASTILLA-LA MANCHA	510.904	81.615		429.289
ALBACETE	89.993	16.170		73.823
CIUDAD REAL	86.892	16.724		70.168
CUENCA	35.849	11.640		24.209
GUADALAJARA	62.061	13.379		48.682
TOLEDO	236.109	23.702		212.407
CANARIAS	515.946	94.947		420.999
LAS PALMAS	322.451	61.190		261.261
SANTA CRUZ DE TENERIFE	193.495	33.757		159.738
NAVARRA	54.444	15.749		38.695
EXTREMADURA	212.257	46.151		166.106
BADAJOS	160.449	32.634		127.815
CÁCERES	51.808	13.517		38.291

ING 006

VICEPRESIDENCIA
PRIMERA DEL GOBIERNO
MINISTERIO
DE HACIENDA



**PRESUPUESTO DE INGRESOS
RECAUDACIÓN POR OFICINAS
HASTA EL 31 DE ENERO DE 2024**

INTERVENCIÓN GENERAL DE LA
ADMINISTRACIÓN DEL ESTADO

	1	2	3	Miles de euros
	RECAUDACIÓN ÍNTEGRA	DEVOLUCIONES	RECAUDACIÓN NETA (1-2)	
ILLES BALEARS	572.551	64.792	507.759	
COMUNIDAD DE MADRID	10.701.021	3.427.679	7.273.342	
CASTILLA Y LEÓN	751.476	151.430	600.046	
ÁVILA	21.879	2.779	19.100	
BURGOS	128.355	26.198	102.157	
LEÓN	88.175	19.868	68.307	
PALENCIA	41.068	7.960	33.108	
SALAMANCA	74.241	13.315	60.926	
SEGOVIA	40.558	11.988	28.570	
SORIA	28.128	4.885	23.243	
VALLADOLID	300.711	55.421	245.290	
ZAMORA	28.361	9.016	19.345	
CEUTA	13.658	3.173	10.485	
MELILLA	7.092	1.097	5.995	
S.G. TESORO Y P.F.	30.762.214	9.821.921	20.940.293	
TOTALES	56.743.692	19.352.955	37.390.737	

ING 006

**PRESUPUESTO DE GASTOS
PAGOS APLICADOS A PRESUPUESTOS, SECCIONES
HASTA EL 31 DE ENERO DE 2024**

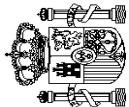
INTERVENCIÓN GENERAL DE LA
ADMINISTRACIÓN DEL ESTADO

	2024				2023			TASAS VARIACIÓN			
	PRESUPUESTO CORRIENTE		PRESUPUESTOS CERRADOS		PRESUPUESTO CORRIENTE		PRESUPUESTOS CERRADOS		1/4	2/5	3/6
	1	2	3	4	5	6	1/4	2/5	3/6		
CASA DE SU MAJESTAD EL REY	8.431	-	8.431	-	-	-	-	-	-	-	
CORTES GENERALES	65.475	-	65.475	-	67.003	-	67.003	-2,3	-	-2,3	
TRIBUNAL DE CUENTAS	4.340	13	4.353	4.353	4.120	2	4.122	5,3	-	5,6	
TRIBUNAL CONSTITUCIONAL	1.456	344	1.800	1.800	1.451	27	1.478	0,3	-	21,8	
CONSEJO DE ESTADO	638	-	638	638	592	-	592	7,8	-	7,8	
DEUDA PÚBLICA	21.175.866	-	21.175.873	21.175.873	27.886.297	-	27.886.297	-24,1	-	-24,1	
CLASES PASIVAS	1.565.929	740	1.565.984	1.565.984	1.464.375	60	1.464.435	6,9	-8,3	6,9	
CONSEJO GENERAL DEL PODER JUDICIAL	2.846	740	3.586	3.586	2.982	937	3.919	-4,6	-21,0	-8,5	
APORTAC. AL MUTUALISMO ADMINISTRATIVO	-	205.762	205.762	205.762	-	154.545	154.545	-	33,1	33,1	
CONTRATACIÓN CENTRALIZADA	132	3.422	3.554	3.554	961	696	1.657	-86,3	-	114,5	
ASUNTOS EXT., U. E. Y COOPERACIÓN	25.173	98.054	123.227	123.227	25.897	13.759	39.656	-2,8	-	210,7	
PRESIDENCIA, JUSTICIA Y REL. CORTES	144.599	29.255	173.854	173.854	131.580	17.479	149.059	9,9	67,4	16,6	
DEFENSA	393.068	823.748	1.216.816	1.216.816	390.413	374.787	765.200	0,7	119,8	59,0	
HACIENDA	29.236	209.801	239.037	239.037	29.274	162.328	191.602	-0,1	29,2	24,8	
INTERIOR	612.757	75.360	688.117	688.117	586.439	28.773	615.212	4,5	161,9	11,9	
TRANSPORTES Y MOVILIDAD SOSTENIBLE	29.990	2.375.667	2.405.657	2.405.657	12.958	974.587	987.545	131,4	143,8	143,6	
EDUCACIÓN, F. PROFESIONAL Y DEPORTES	32.807	278.172	310.979	310.979	35.256	454.012	489.268	-6,9	-38,7	-36,4	
TRABAJO Y ECONOMÍA SOCIAL	3.570	7.684	11.254	11.254	3.969	22.865	26.834	-10,1	-66,4	-58,1	
INDUSTRIA Y TURISMO	3.153	1.825.269	1.828.422	1.828.422	2.466	466.986	469.452	27,9	290,9	289,5	
AGRICULTURA, PESCA Y ALIMENTACIÓN	5.238	14.064	19.302	19.302	4.948	10.054	15.002	5,9	39,9	28,7	
POLÍTICA TERRITORIAL Y MEM. DEMOCR.	19.561	34.313	53.874	53.874	19.165	13.956	33.121	2,1	145,9	62,7	
TRANSICIÓN ECOLÓGICA Y RETO DEMOGR.	7.037	111.640	118.677	118.677	5.908	136.960	142.868	19,1	-18,5	-16,9	
CULTURA	6.118	41.542	47.660	47.660	5.972	54.116	60.088	2,4	-23,2	-20,7	
VIVIENDA Y AGENDA URBANA	692	32.413	33.105	33.105	595	6.093	6.688	16,3	-	-	
SANIDAD	3.350	553.428	556.778	556.778	3.026	260.311	263.337	10,7	112,6	111,4	
ECONOMÍA, COMERCIO Y EMPRESA	10.505	289.987	280.492	280.492	9.864	29.774	39.638	6,5	-	-	
CIENCIA, INNOVACIÓN Y UNIVERSIDADES	2.143	345.014	347.157	347.157	1.639	154.617	156.256	30,8	123,1	122,2	
DERECHOS SOC., CONSUMO Y AGENDA 2030	2.146	40.028	42.174	42.174	2.033	232.946	234.979	5,6	-82,8	-82,1	
IGUALDAD	788	17.599	18.387	18.387	707	3.733	4.440	11,5	-	-	
JUVENTUD E INFANCIA	576	30.991	31.567	31.567	649	91.414	92.063	-11,2	-66,1	-65,7	
INCLUSIÓN, S. S. Y MIGRACIONES	1.513.227	114.789	1.628.016	1.628.016	1.502.998	8.282	1.511.280	0,7	-	7,7	
PARA LA TRANSF. DIGITAL Y LA FUNCIÓN PÚBL.	363	293.229	293.592	293.592	4.133	550.365	554.498	-91,2	-	-47,1	

Miles de euros

GTOS 010

VICEPRESIDENCIA
PRIMERA DEL GOBIERNO
MINISTERIO
DE HACIENDA



**PRESUPUESTO DE GASTOS
PAGOS APLICADOS A PRESUPUESTOS, SECCIONES
HASTA EL 31 DE ENERO DE 2024**

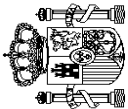
INTERVENCIÓN GENERAL DE LA
ADMINISTRACIÓN DEL ESTADO

Miles de euros

	2024			2023			TASAS VARIACIÓN		
	1	2	3	4	5	6	1/4	2/5	3/6
	PRESUPUESTO CORRIENTE	PRESUPUESTO CERRADOS	TOTAL	PRESUPUESTO CORRIENTE	PRESUPUESTOS CERRADOS	TOTAL			
RELACIONES FINANCIERAS CON LA U. E.	-	-	-	-	-	-	-	-	-
FONDO DE CONTINGENCIA	-	-	-	-	-	-	-	-	-
FONDOS DE COMPENSACIÓN INTERTERRIT.	-	-	-	-	-	-	-	-	-
OTRAS RELAC. FINANC. CON ENTES TERRIT.	-	100.000	100.000	181	-	181	-	-	-
SISTEMAS DE FINAN. DE ENTES TERRIT.	2.080,113	-	2.080,113	2.127,502	-	2.127,502	-2,2	-	-2,2
TOTALES	27.751,323	7.932,390	35.683,713	34.335,353	4.224,464	38.559,817	-19,2	87,8	-7,5

GTOS 010

VICEPRESIDENCIA
PRIMERA DEL GOBIERNO
MINISTERIO
DE HACIENDA



INTERVENCIÓN GENERAL DE LA
ADMINISTRACIÓN DEL ESTADO

**PRESUPUESTO DE INGRESOS
RECAUDACIÓN NETA APLICADA A PRESUPUESTOS, CAPÍTULOS**
HASTA EL 31 DE ENERO DE 2024

	Miles de euros						TASAS VARIACIÓN 3/6
	2024			2023			
	1	2	3	4	5	6	
	PRESUPUESTO CORRIENTE	PRESUPUESTOS CERRADOS	TOTAL	PRESUPUESTO CORRIENTE	PRESUPUESTOS CERRADOS	TOTAL	
1. IMPUESTOS DIRECTOS Y COTIZACIONES SOCIALES							
Impuesto sobre la renta de las personas físicas	5.484.350	261.935	5.746.285	-10.252.426	322.485	-9.929.941	-
Impuesto sobre sociedades	11.240.664	162.306	11.402.970	-3.708.747	183.395	-3.525.352	-
Impuesto sobre la renta de no residentes	-6.300.035	93.993	-6.206.042	-6.758.718	126.638	-6.632.080	-6,4
Impuesto sobre sucesiones y donaciones	441.518	3.244	444.762	18.548	10.474	29.022	86,9
Impuesto sobre el patrimonio	13.037	1.712	14.749	7.269	624	7.893	-58,1
Imp. prod. y almac. de energía eléctric. y comb.	214	501	715	647	1.059	1.706	-
Cuota de derechos pasivos	2.171	115	2.286	-583	295	-288	3,1
Cuota de formación profesional	86.443	-	86.443	83.825	-	83.825	-
Otros impuestos directos y extinguidos	-	-	-	105.333	-	105.333	-
	338	64	402	-	-	-	-
2. IMPUESTOS INDIRECTOS							
Impuesto sobre el valor añadido	1.472.050	159.306	1.631.356	-842.571	173.800	-668.771	-
Impuestos especiales	1.684.546	149.337	1.833.883	297.831	171.038	468.869	291,1
Tráfico exterior	-617.607	3.515	-614.092	-1.210.591	1.059	-1.209.532	-49,2
Otros impuestos indirectos y extinguidos	201.343	5.802	207.145	78.379	1.370	79.749	159,7
	203.768	652	204.420	-8.190	333	-7.857	-
3. TASAS, PRECIOS PÚBLICOS Y OTROS INGRESOS							
	894.660	77.626	972.286	609.085	63.556	672.641	44,5
4. TRANSFERENCIAS CORRIENTES							
	316.782	8.411	325.193	332.401	-	332.401	-2,2
5. INGRESOS PATRIMONIALES							
	213.908	21.764	235.672	755.334	26.239	781.573	-69,8
6. ENAJENACIÓN DE INVERSIONES REALES							
	7.643	14	7.657	20.045	1.003	21.048	-63,6
7. TRANSFERENCIAS DE CAPITAL							
TOTAL OPERACIONES NO FINANCIERAS	110.962	-	110.962	2.020	-	2.020	-
8. ACTIVOS FINANCIEROS							
	8.500.355	529.056	9.029.411	-9.376.112	587.083	-8.789.029	-
9. PASIVOS FINANCIEROS							
	211.831	862.956	1.074.787	56.537	604.757	661.294	62,5
	28.678.551	-	28.678.551	11.396.690	-	11.396.690	151,6
TOTAL OPERACIONES FINANCIERAS	28.890.382	862.956	29.753.338	11.463.227	604.757	12.057.984	146,8
TOTALES	37.390.737	1.392.012	38.782.749	2.077.115	1.191.840	3.268.955	-

ING 001

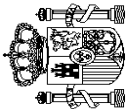
PRESEUPOSTO DE INGRESOS
RECAUDACIÓN NETA APLICADA A PRESEUPOSTOS. OFICINAS
HASTA EL 31 DE ENERO DE 2024

INTERVENCIÓN GENERAL DE LA
ADMINISTRACIÓN DEL ESTADO

	2024				2023			TASAS VARIACIÓN 3/6
	1	2	3	TOTAL	PRESUPOSTO CORRIENTE	PRESUPOSTOS CERRADOS	TOTAL	
	PRESUPOSTO CORRIENTE	PRESUPOSTOS CERRADOS	TOTAL	PRESUPOSTO CORRIENTE	PRESUPOSTOS CERRADOS	TOTAL	TASAS VARIACIÓN 3/6	
PAÍS VASCO								
ARABA/ÁLAVA	-655.529	70.342	-585.187	-266.380	59.063	-207.317	182,3	
GUIPÚZKOA	13.744	20.430	34.174	6.296	15.324	21.620	58,1	
BIZKAIA	43.780	3.660	47.440	16.978	5.467	22.445	111,4	
	-713.053	46.252	-666.801	-289.654	38.272	-251.382	165,3	
CATALUÑA								
BARCELONA	3.676.785	139.087	3.815.872	-755.490	177.120	-578.370	-	
GIRONA	3.091.370	119.564	3.210.934	-747.373	159.814	-587.559	-	
LLEIDA	248.473	8.029	256.502	-24.841	8.588	-16.253	-	
TARRAGONA	118.674	3.689	122.363	-3.426	3.189	-237	-	
	218.268	7.805	226.073	20.150	5.529	25.679	-	
GALICIA								
A CORUÑA	863.483	33.769	897.252	50.321	24.039	74.360	-	
LUGO	501.366	13.011	514.377	28.916	12.992	41.908	-	
OURENSE	51.249	1.805	53.054	-5.393	838	-4.555	-	
PONTEVEDRA	62.007	2.732	64.739	4.430	1.833	6.263	-	
VIGO	93.983	4.440	98.423	-7.318	2.396	-4.922	-	
	154.878	11.781	166.659	29.686	5.980	35.666	-	
ANDALUCÍA								
ALMERIA	1.793.068	80.399	1.873.467	-488.462	53.231	-385.231	-	
CÁDIZ	101.781	6.401	108.182	-34.448	3.739	-30.709	-	
CÓRDOBA	156.729	10.140	166.869	14.753	3.719	18.472	-	
GRANADA	125.289	3.726	129.015	3.355	3.257	6.612	-	
HUELVA	148.808	5.437	154.245	-18.684	2.866	-15.818	-	
JAÉN	55.555	4.875	60.430	-3.835	2.140	-1.695	-	
MÁLAGA	74.353	3.328	77.681	-5.541	3.910	-1.631	-	
SEVILLA	353.297	18.976	372.273	-408.374	17.130	-391.244	-	
JEREZ FRONTERA	741.502	26.263	767.765	20.006	15.157	35.163	-	
	35.754	1.253	37.007	-5.694	1.313	-4.381	-	
PRINCIPADO DE ASTURIAS								
OVIEDO	246.276	10.601	256.877	16.597	12.335	28.932	-	
GIJÓN	157.910	7.050	164.960	4.450	8.410	12.860	-	
	88.366	3.551	91.917	12.147	3.925	16.072	-	
CANTABRIA								
	-1.368.103	8.073	-1.360.030	-665.965	13.158	-652.807	108,3	

ING 005

VICEPRESIDENCIA
PRIMERA DEL GOBIERNO
MINISTERIO
DE HACIENDA



RECAUDACIÓN NETA APLICADA A PRESUPUESTOS. OFICINAS
HASTA EL 31 DE ENERO DE 2024

INTERVENCIÓN GENERAL DE LA
ADMINISTRACIÓN DEL ESTADO

	2024				2023			TASAS VARIACIÓN 3/6
	PRESUPUESTO CORRIENTE		PRESUPUESTOS CERRADOS		PRESUPUESTO CORRIENTE		PRESUPUESTOS CERRADOS	
	1	2	3	4	5	6	TOTAL	
LA RIOJA	109.406	1.981	111.387	2.135	3.307	5.442	-	
REGIÓN DE MURCIA	354.088	14.203	368.291	-37.558	15.342	-22.216	-	
MURCIA	305.995	12.951	318.946	-31.215	13.544	-17.671	-	
CARTAGENA	48.093	1.252	49.345	-6.343	1.798	-4.545	-	
COMUNIDAD VALENCIANA	1.501.073	51.311	1.552.384	29.322	45.091	74.413	-	
ALICANTE	389.835	13.858	403.693	8.322	12.506	20.828	-	
CASTELLÓN DE LA PLANA	154.808	8.024	162.832	-57.967	6.231	-51.736	-	
VALENCIA	956.430	29.429	985.859	78.967	26.354	105.321	-	
ARAGÓN	477.181	12.598	489.779	-7.027	15.458	8.431	-	
HUESCA	45.723	2.175	47.898	-18.907	1.340	-17.567	-	
TERUEL	23.889	652	24.541	-4.910	1.328	-3.582	-	
ZARAGOZA	407.569	9.771	417.340	16.790	12.790	29.580	-	
CASTILLA-LA MANCHA	429.289	16.571	445.860	-14.705	13.825	-880	-	
ALBACETE	73.823	2.341	76.164	-14.148	2.037	-12.111	-	
CIUDAD REAL	70.168	3.286	73.454	-2.006	2.422	416	-	
CUENCA	24.209	934	25.143	-11.145	626	-10.519	-	
GUADALAJARA	48.682	4.506	53.188	8.504	1.014	9.518	-	
TOLEDO	212.407	5.504	217.911	4.090	7.726	11.816	-	
CANARIAS	420.999	20.386	441.385	-15.084	11.000	-4.084	-	
LAS PALMAS	261.261	14.159	275.420	-24.812	5.707	-19.105	-	
SANTA CRUZ DE TENERIFE	159.738	6.227	165.965	9.728	5.293	15.021	-	
NAVARRA	38.695	1.847	40.542	-5.071	1.239	-3.832	-	
EXTREMADURA	166.106	5.708	171.814	-27.183	6.089	-21.094	-	
BADAJOS	127.815	3.591	131.406	-23.781	3.812	-19.969	-	
CÁCERES	38.291	2.117	40.408	-3.402	2.277	-1.125	-	

ING 005

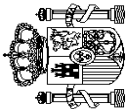
INTERVENCIÓN GENERAL DE LA
ADMINISTRACIÓN DEL ESTADO

**PRESUPUESTO DE INGRESOS
RECAUDACIÓN NETA APLICADA A PRESUPUESTOS. OFICINAS
HASTA EL 31 DE ENERO DE 2024**

	Miles de euros				TASAS VARIACIÓN 3/6			
	2024		2023					
	1	2	3	4		5	6	
ILLES BALEARS		507.759	19.399	527.158	-2.059	19.633	17.574	-
COMUNIDAD DE MADRID		7.273.342	862.072	8.135.414	638.124	681.856	1.319.980	-
CASTILLA Y LEÓN		600.046	42.649	642.695	-22.136	39.149	17.013	-
ÁVILA		19.100	834	19.934	-476	525	49	-
BURGOS		102.157	8.734	110.891	1.222	6.827	8.049	-
LEÓN		68.307	3.378	71.685	-13.710	2.896	-10.814	-
PALENCIA		33.108	4.713	37.821	-2.672	3.764	1.092	-
SALAMANCA		60.926	1.714	62.640	-1.586	2.302	716	-
SEGOVIA		28.570	2.095	30.665	-4.541	1.949	-2.592	-
SORIA		23.243	864	24.107	-160	1.551	1.391	-
VALLADOLID		245.290	19.684	264.974	4.475	18.695	23.170	-
ZAMORA		19.345	633	19.978	-4.688	640	-4.048	-
CEUTA		10.485	237	10.722	305	260	565	-
MELILLA		5.995	176	6.171	150	116	266	-
S.G. TESORO Y P.F.		20.940.293	603	20.940.896	3.597.281	529	3.597.810	-
TOTALES		37.390.737	1.392.012	38.782.749	2.077.115	1.191.840	3.268.955	-

ING 005

VICEPRESIDENCIA
PRIMERA DEL GOBIERNO
MINISTERIO
DE HACIENDA



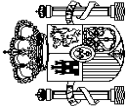
OPERACIONES NO PRESUPUESTARIAS
MOVIMIENTO POR OPERACIONES NO PRESUPUESTARIAS
HASTA EL 31 DE ENERO DE 2024

INTERVENCIÓN GENERAL DE LA
ADMINISTRACIÓN DEL ESTADO

	1	2	3	4	Miles de euros
	SALDO INICIAL	INGRESOS	PAGOS	SALDO FINAL	
1. OPERACIONES NO FINANCIERAS NO PRESUPUESTARIAS					
1.1. PAGOS PENDIENTES DE APLICACIÓN	-292.708	642.460	2.758.832	-2.409.080	
1.2. INGRESOS PENDIENTES DE APLICACIÓN	-191.860	32.791.854	31.087.759	1.512.235	
TOTAL OPERACIONES NO FINANCIERAS	-484.568	33.434.314	33.846.591	-896.845	
2. OPERACIONES FINANCIERAS					
2.1 RECURSOS LOCALES E INSTITUCIONALES	184.787	1.046.219	85.209	1.145.797	
2.2. C/C EN EFECTIVO CON CORPORACIONES LOCALES	368.514	-	-	368.514	
2.3. OTRAS OPERACIONES	-1.632.627	90.409.684	89.582.897	-805.940	
2.3.1. Deudores	-12.970.131	11.571.176	8.942.380	-10.341.335	
2.3.2. Pagos pendientes de aplicación	-862	104	782.675	-783.433	
2.3.3. Acreedores	11.358.709	10.791.541	11.589.691	10.560.559	
2.3.4. Ingresos pendientes de aplicación	208.254	67.404.222	68.265.594	-653.118	
2.3.5. Operaciones entre oficinas y otras agrupaciones	-228.597	642.541	2.557	411.387	
TOTAL OPERACIONES FINANCIERAS	-1.079.326	91.455.803	89.668.106	708.371	
TOTALES	-1.563.894	124.890.117	123.514.697	-188.474	

TES 003

**VICEPRESIDENCIA
PRIMERA DEL GOBIERNO
MINISTERIO
DE HACIENDA**



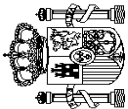
**OPERACIONES NO PRESUPUESTARIAS
DEUDORES
HASTA EL 31 DE ENERO DE 2024**

INTERVENCIÓN GENERAL DE LA
ADMINISTRACIÓN DEL ESTADO

	1	2	3	4	Miles de euros
	SALDO INICIAL	INGRESOS	PAGOS	SALDO FINAL	
OPERACIONES FINANCIERAS					
Anticipos FEAGA	-73.045	-	-	-73.045	
Anticipos INEM-FSE	-	-	-	-	
Anticipos A.E.A.T para pago devoluciones tributarias	-655.403	9.504.005	8.847.930	672	
Anticipos CC.AA. Ampliación aplaz. Iiq.2008/2009	-7.485.365	78.069	-	-7.407.296	
Anticipos a Entidades Locales	-	-	-	-	
Anticipos FEAGA	-4.197.933	1.987.994	-	-2.209.939	
Anticipos FEADER	-557.222	-	93.000	-650.222	
Anticipos FEAGA- PESCA	-	-	-	-	
Demas conceptos	-1.163	1.108	1.450	-1.505	
TOTALES	-12.970.131	11.571.176	8.942.380	-10.341.335	

TES 004

**VICEPRESIDENCIA
PRIMERA DEL GOBIERNO
MINISTERIO
DE HACIENDA**



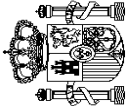
**OPERACIONES NO PRESUPUESTARIAS
PAGOS PENDIENTES DE APLICACIÓN
HASTA EL 31 DE ENERO DE 2024**

INTERVENCIÓN GENERAL DE LA
ADMINISTRACIÓN DEL ESTADO

	1	2	3	4
	SALDO INICIAL	INGRESOS	PAGOS	SALDO FINAL
				Miles de euros
OPERACIONES NO FINANCIERAS				
Anticipos Recursos IVA	-	-	179.437	-179.437
Anticipos Recursos RNB	-	-	634.754	-634.754
Anticipos Recursos Propios de la U.E.	-	-	165.215	-165.215
Anticipos U.E. Fondo Europeo Desarrollo	-	-	51.106	-51.106
Otros Anticipos a la U.E.	-	-	-	-
FNMT Gastos acuñación moneda a reembolsar	-2.549	-	-	-2.549
Anticipos a Comunidades Autónomas	-	-	-	-
Anticipos CC.AA Ley 22/2009 Sistema Financiación	-	-	117.486	-117.486
Anticipos a Entidades Locales, LPGE	-	-	-	-
Transferencias del Fondo de Garantía de CC.AA.	-	642.244	1.499.632	-857.388
Aport. UE por R.P., Residuos envases plástico no reciclados	-	-	56.265	-56.265
Ayudas RDL 6/2022 Gestionadas por la AEAT	-203	216	657	-644
Ayudas RDL 11/2022 Gestionadas por la AEAT	-2.320	-	71	-2.391
Ayudas RDL 14/2022 Gestionadas por la AEAT	-887	-	370	-1.257
Ayudas RDL 20/2022 Gestionadas por la AEAT	-164.295	-	39.257	-203.552
Ayudas RDL 5/2023 Gestionadas por la AEAT	-5.040	-	14.087	-19.127
Demás Conceptos	-117.414	-	495	-117.909
TOTAL OPERACIONES NO FINANCIERAS	-292.708	642.460	2.758.832	-2.409.080
OPERACIONES FINANCIERAS				
Demás Conceptos	-862	104	782.675	-783.433
TOTAL OPERACIONES FINANCIERAS	-862	104	782.675	-783.433
TOTALES	-293.570	642.564	3.541.507	-3.192.513

TES 005

**VICEPRESIDENCIA
PRIMERA DEL GOBIERNO
MINISTERIO
DE HACIENDA**



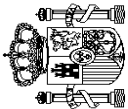
**OPERACIONES NO PRESUPUESTARIAS
ACREEDORES
HASTA EL 31 DE ENERO DE 2024**

INTERVENCIÓN GENERAL DE LA
ADMINISTRACIÓN DEL ESTADO

	1	2	3	4	Miles de euros
	SALDO INICIAL	INGRESOS	PAGOS	SALDO FINAL	
OPERACIONES FINANCIERAS					
Letras del Tesoro	-	6.865.646	7.635.584	-769.938	
FNMT emisión moneda metálica pte. aplicar	-	10.473	-	10.473	
AEAT Acreedor Impuesto (Patrim., Transp., Hidro. y Juego)	-3.651	82.489	78.837	1	
Fondos U.E.	2.004.582	1.535.671	2.474.781	1.065.472	
Fondos FEDER	5.230.548	875.784	882.814	5.223.518	
Fondo Social Europeo	905.214	597.015	91.767	1.410.462	
Fondos FEOGA-Orientación	232.990	54.683	-	287.673	
Fondo de Transición Justa	13.031	-	1.314	11.717	
F.S.E. Fondos empleo, educ. formación y econ. social	125.349	39.484	2.450	162.383	
Mecanismo Recuperación y Resiliencia	-	340.000	-	340.000	
Otros Fondos Europeos	100.823	661	2.695	98.789	
Demás Conceptos	2.749.823	389.635	419.449	2.720.009	
TOTALES	11.358.709	10.791.541	11.589.691	10.560.559	

TES 006

**VICEPRESIDENCIA
PRIMERA DEL GOBIERNO
MINISTERIO
DE HACIENDA**



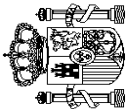
**OPERACIONES NO PRESUPUESTARIAS
INGRESOS PENDIENTES DE APLICACIÓN
HASTA EL 31 DE ENERO DE 2024**

INTERVENCIÓN GENERAL DE LA
ADMINISTRACIÓN DEL ESTADO

	1	2	3	4	Miles de euros
	SALDO INICIAL	INGRESOS	PAGOS	SALDO FINAL	
OPERACIONES NO FINANCIERAS					
Variación del BE Pdte Aplicación	-	-	-	-	
Cobros EE.CC pendientes aplicación Autoliquidaciones	481	26.245.747	25.587.979	658.249	
Cobros EE.CC pendientes aplicación. LPA	-	3.146.916	3.146.916	-	
Cobros EE.CC pdtes apli. LPA Tributarias	-	1.112.683	1.020.775	91.908	
Cobros EE.CC pdtes apli. LPA Aduanas	-	677.897	635.813	42.084	
Cobros EE.CC pdtes apli. LPA No Tribut.	95	1.350.647	1.350.614	128	
Cobros EE.CC Tasas del Estado	-	32.660	32.660	-	
C/C Tributaria	-265.024	8.316	24.499	-281.207	
Tasas y Exacciones Parafiscales	35.103	24.955	5.432	54.626	
Demás Conceptos	37.485	192.033	-716.929	946.447	
TOTAL OPERACIONES NO FINANCIERAS	-191.860	32.791.854	31.087.759	1.512.235	
OPERACIONES FINANCIERAS					
Cobros en Banco de España pendientes de aplicación	-	68.169.822	68.169.822	-	
Tasas Financieras	166.015	111.727	85.304	192.438	
Demás Conceptos	42.239	-877.327	10.468	-845.556	
TOTAL OPERACIONES FINANCIERAS	208.254	67.404.222	68.265.594	-653.118	
T O T A L E S	16.394	100.196.076	99.353.353	859.117	

TES 007

**VICEPRESIDENCIA
PRIMERA DEL GOBIERNO
MINISTERIO
DE HACIENDA**



**OPERACIONES NO PRESUPUESTARIAS
OTRAS AGRUPACIONES
HASTA EL 31 DE ENERO DE 2024**

INTERVENCIÓN GENERAL DE LA
ADMINISTRACIÓN DEL ESTADO

Miles de euros

	1	2	3	4
	SALDO INICIAL	INGRESOS	PAGOS	SALDO FINAL
OPERACIONES FINANCIERAS				
Movimientos internos de Tesorería	-237.910	465	-	-237.445
Remesas de efectivo	-	-	-	-
Operaciones de intercambio financiero	-	-	-	-
Retenciones Capital Mobiliario en Intereses Deuda Pública.	2.057	641.604	2.057	641.604
Compraventas dobles de valores	-	-	-	-
Demás conceptos	7.256	472	500	7.228
TOTALES	-228.597	642.541	2.557	411.387

TES 008