

III. OTRAS DISPOSICIONES

MINISTERIO DE HACIENDA Y ADMINISTRACIONES PÚBLICAS

- 8790** *Resolución de 29 de julio de 2015, de la Intervención General de la Administración del Estado, por la que se publican las «Operaciones de ejecución del Presupuesto del Estado y de sus modificaciones y operaciones de Tesorería» del mes de junio de 2015.*

En aplicación de lo dispuesto en el artículo 136 de la Ley General Presupuestaria se hacen públicas las «Operaciones de ejecución del Presupuesto del Estado y de sus modificaciones y operaciones de Tesorería» correspondientes al mes de junio de 2015.

Madrid, 29 de julio de 2015.—El Interventor General de la Administración del Estado, José Carlos Alcalde Hernández.



**MINISTERIO DE
HACIENDA Y
ADMINISTRACIONES
PÚBLICAS**

**MOVIMIENTO DEL TESORO
HASTA EL 30 DE JUNIO DE 2015**

SECRETARÍA DE ESTADO
DE PRESUPUESTOS Y GASTOS
INTERVENCIÓN GENERAL
DE LA ADMINISTRACIÓN DEL ESTADO

Miles de euros

	PAGOS	COBROS
PRESUPUESTO CORRIENTE	145.074.466	144.056.490
1. GASTOS DE PERSONAL	7.911.818	17.683.762
2. GASTOS EN BIENES Y SERVICIOS	967.651	18.342.350
3. GASTOS FINANCIEROS	15.043.491	9.859.885
4. TRANSFERENCIAS CORRIENTES	39.429.257	4.356.942
6. INVERSIONES REALES	956.769	5.049.817
7. TRANSFERENCIAS DE CAPITAL	2.869.616	88.885
8. ACTIVOS FINANCIEROS	21.245.297	392.301
9. PASIVOS FINANCIEROS	56.650.567	4.766.304
PRESUPUESTOS CERRADOS	7.017.822	3.376.646
OPERACIONES NO PRESUPUESTARIAS	1.015.123.081	1.019.928.188
TOTAL PAGOS	1.167.215.369	1.167.361.324
SUPERÁVIT DE TESORERÍA	145.955	

EIT02



MINISTERIO DE
HACIENDA Y
ADMINISTRACIONES
PÚBLICAS

ESTADO DE LA TESORERÍA
HASTA EL 30 DE JUNIO DE 2015

SECRETARÍA DE ESTADO
DE PRESUPUESTOS Y GASTOS
INTERVENCIÓN GENERAL
DE LA ADMINISTRACIÓN DEL ESTADO

Miles de euros

	IMPORTE
1. COBROS	1.167.361.324
(+) del Presupuesto corriente	144.056.490
(+) de Presupuestos cerrados	3.376.646
(+) operaciones no presupuestarias	1.019.928.188
2. PAGOS	1.167.215.369
(+) del Presupuesto corriente	145.074.466
(+) de presupuestos cerrados	7.017.822
(+) de operaciones no presupuestarias	1.015.123.081
I. FLUJO NETO DE LA TESORERÍA DEL EJERCICIO	145.955
3. SALDO INICIAL TESORERÍA	-919.804
II. SALDO FINAL DE TESORERÍA (1-2+3)	-773.849

EIT03 NOTA: Los datos reflejados en este informe se refieren exclusivamente a las cuentas operativas del Tesoro y no a la totalidad de las cuentas que conforman la posición del Estado en el Banco de España.

(<http://www.bde.es/webbde/es/estadis/infost/e0605.pdf>)



MINISTERIO DE
HACIENDA Y
ADMINISTRACIONES
PÚBLICAS

PRESUPUESTO DE GASTOS
ESTADO DE EJECUCIÓN. SECCIONES
HASTA EL 30 DE JUNIO DE 2015

SECRETARÍA DE ESTADO
DE PRESUPUESTOS Y GASTOS
INTERVENCIÓN GENERAL
DE LA ADMINISTRACIÓN DEL ESTADO

Miles de euros

	CRÉDITOS PRESUPUESTARIOS			GASTOS COMPROMETIDOS	OBLIGACIONES RECONOCIDAS NETAS	PAGOS REALIZADOS	OBLIGACIONES PENDIENTES DE PAGO	REMANENTES DE CRÉDITO
	INICIALES	MODIFICACIONES	DEFINITIVOS					
CASA DE SU MAJESTAD EL REY	7.775	-	7.775	7.775	3.888	3.888	-	3.887
CORTES GENERALES	202.147	-	202.147	151.616	151.616	107.967	43.649	50.531
TRIBUNAL DE CUENTAS	60.991	86	61.076	28.299	26.472	26.467	5	34.604
TRIBUNAL CONSTITUCIONAL	23.085	-	23.085	11.309	9.669	9.594	75	13.416
CONSEJO DE ESTADO	9.940	-	9.940	8.517	3.827	3.805	22	6.113
DEUDA PÚBLICA	127.488.049	4.000.000	131.488.049	125.209.727	71.688.735	71.682.209	6.526	59.799.314
CLASES PASIVAS	13.184.886	-	13.184.886	13.184.886	6.484.786	6.484.651	135	6.700.100
CONSEJO GENERAL DEL PODER JUDICIAL	54.888	1.259	56.147	25.318	18.638	18.415	223	37.509
ASUNTOS EXTERIORES Y DE COOPERACIÓN	1.293.696	27.045	1.320.743	717.619	607.807	533.915	73.892	712.936
JUSTICIA	1.481.966	4.370	1.486.333	1.390.001	742.593	736.968	5.625	743.740
DEFENSA	5.767.781	1.627.453	7.395.233	5.773.524	2.659.740	2.566.559	93.181	4.735.493
HACIENDA Y ADMINISTRACIONES PÚBLICAS	23.408.918	17.999.195	41.408.102	22.875.845	21.856.961	21.640.739	216.222	19.551.141
INTERIOR	7.421.662	28.817	7.450.483	6.842.606	3.471.032	3.427.380	43.652	3.979.451
FOMENTO	6.024.066	68.158	6.092.225	4.942.477	1.873.952	1.802.566	71.386	4.218.273
EDUCACIÓN, CULTURA Y DEPORTE	2.862.242	31.344	2.893.588	2.252.470	1.696.970	1.552.667	144.303	1.196.618
EMPLEO Y SEGURIDAD SOCIAL	22.421.605	8.978	22.430.582	22.284.123	12.730.729	11.770.910	959.819	9.699.853
INDUSTRIA, ENERGÍA Y TURISMO	8.128.989	225.240	8.354.229	6.591.738	2.875.431	1.972.044	903.387	5.478.798
AGRICULTURA, ALIMENT. Y MEDIO AMBIENTE	1.984.599	59.278	2.043.877	1.475.097	497.458	224.579	272.879	1.546.419
PRESIDENCIA	442.135	9.703	451.839	437.515	271.171	167.127	104.044	180.668
SANIDAD, SERVICIOS SOCIALES E IGUALDAD	1.924.540	165.884	2.090.426	1.706.569	966.358	942.249	24.109	1.124.068
ECONOMÍA Y COMPETITIVIDAD	6.091.557	97.819	6.189.372	3.292.038	1.781.262	976.052	805.210	4.408.110
GASTOS DE DIVERSOS MINISTERIOS	2.618.763	-4.414	2.614.349	1.940.692	990.278	911.334	78.944	1.624.071
OTRAS RELAC. FINANC. CON ENTES TERRIT.	995.101	168.563	1.163.664	415.296	235.383	220.383	15.000	928.281
FONDOS DE COMPENSACIÓN INTERTERRIT.	582.430	-	582.430	70.243	70.243	70.243	-	512.187
RELACIONES FINANCIERAS CON LA U.E.	12.921.960	-	12.921.960	7.376.315	7.376.315	7.376.315	-	5.545.645
FONDO DE CONTINGENCIA	2.581.200	-951.116	1.630.084	-	-	-	-	1.630.084
SISTEMAS DE FINANC. DE ENTES TERRIT.	32.932.682	821	32.933.503	19.691.252	9.845.440	9.845.440	-	23.088.063
TOTALES	282.917.653	23.568.483	306.486.127	248.702.867	148.936.754	145.074.466	3.862.288	157.549.373

EGB01

Miles de euros

	CRÉDITOS PRESUPUESTARIOS				5	6	7	8	
	1	2		3					4
		INICIALES	MODIFICACIONES						
0. TRANSFERENCIAS INTERNAS									
0. Transferencias Internas	32.030.482	313.856	32.344.337	31.967.045	17.741.903	15.013.719	2.728.184	14.602.434	
	32.030.482	313.856	32.344.337	31.967.045	17.741.903	15.013.719	2.728.184	14.602.434	
1. SERVICIOS PÚBLICOS BÁSICOS									
1. Justicia	15.112.511	1.623.658	16.736.174	14.174.048	7.033.521	6.944.476	89.045	9.702.653	
2. Defensa	1.497.666	5.769	1.503.433	1.381.923	743.258	741.292	1.966	760.175	
3. Seguridad ciudadana e instituciones penitenciarias	5.495.556	1.591.044	7.086.600	5.567.082	2.519.264	2.491.863	27.401	4.567.336	
4. Política Exterior	7.074.252	28.817	7.103.073	6.631.214	3.288.716	3.246.104	42.612	3.814.357	
	1.045.037	-1.972	1.043.068	593.829	482.283	465.217	17.066	560.785	
2. ACTUACIONES DE PROTECCIÓN Y PROMOCIÓN SOCIAL									
1. Pensiones	14.443.165	201.629	14.644.796	13.959.329	6.825.135	6.804.142	20.993	7.819.661	
3. Servicios sociales y Promoción social	13.202.439	-410	13.202.029	13.196.354	6.493.270	6.493.121	149	6.708.759	
4. Fomento del empleo	367.789	153.901	521.692	122.482	58.879	53.271	5.608	462.813	
6. Acceso a la vivienda y Fomento de la edificación	34.248	-	34.248	3.809	1.465	1.465	-	32.783	
9. Gestión y administración de la Seguridad Social	587.408	41.553	628.963	421.647	160.865	146.356	14.509	468.098	
	251.281	6.585	257.864	215.037	110.656	109.929	727	147.208	
3. PRODUCCIÓN BIENES PÚB. CARÁCTER PREFERENTE									
1. Sanidad	2.595.827	54.095	2.649.922	1.969.539	1.581.535	1.555.178	26.357	1.068.387	
2. Educación	232.022	38.484	270.505	202.029	101.943	95.137	6.806	168.562	
3. Cultura	2.228.501	14.851	2.243.352	1.671.215	1.432.421	1.414.906	17.515	810.931	
	135.304	760	136.065	96.295	47.171	45.135	2.036	88.894	
4. ACTUACIONES DE CARÁCTER ECONÓMICO									
1. Agricultura, Pesca y Alimentación	14.741.636	314.774	15.056.408	9.418.553	3.637.896	2.970.976	666.920	11.418.512	
2. Industria y Energía	417.265	3.862	421.128	129.565	43.468	42.869	599	377.660	
3. Comercio, Turismo y Pymes	1.335.746	225.296	1.561.042	707.062	427.500	375.176	52.324	1.133.542	
4. Subvenciones al transporte	878.208	-219	877.989	336.609	117.572	68.364	49.208	760.417	
5. Infraestructuras	1.340.468	-	1.340.468	900.821	268.127	237.910	30.217	1.072.341	
	4.978.725	22.192	5.000.917	4.390.291	1.616.239	1.597.881	18.358	3.384.678	

EGB02



MINISTERIO DE
HACIENDA Y
ADMINISTRACIONES
PÚBLICAS

PRESUPUESTO DE GASTOS
ESTADO DE EJECUCIÓN. ÁREAS DE GASTO Y POLÍTICAS
HASTA EL 30 DE JUNIO DE 2015

SECRETARÍA DE ESTADO
DE PRESUPUESTOS Y GASTOS
INTERVENCIÓN GENERAL
DE LA ADMINISTRACIÓN DEL ESTADO

Miles de euros

	CRÉDITOS PRESUPUESTARIOS			5	6	7	8
	1	2	3				
6. Investigación, desarrollo e innovación	5.113.545	49.666	5.163.209	943.912	546.360	397.552	4.219.297
9. Otras actuaciones de carácter económico	677.679	13.977	691.655	221.078	102.416	118.662	470.577
9. ACTUACIONES DE CARÁCTER GENERAL	203.994.032	21.060.471	225.054.490	112.116.764	111.785.975	330.789	112.937.726
1. Alta Dirección	381.286	-83	381.203	226.146	182.281	43.865	155.057
2. Servicios de carácter general	28.082.121	16.873.631	44.955.745	22.476.197	22.392.590	83.607	22.479.548
3. Administración Financiera y Tributaria	876.684	1.265	877.943	306.985	125.194	181.791	570.958
4. Transferencias a otras Administraciones Públicas	47.165.892	185.658	47.351.550	17.418.701	17.403.701	15.000	29.932.849
5. Deuda Pública	127.488.049	4.000.000	131.488.049	71.688.735	71.682.209	6.526	59.799.314
TOTALES	282.917.653	23.568.483	306.486.127	148.936.754	145.074.466	3.862.288	157.549.373

EGB02



MINISTERIO DE
HACIENDA Y
ADMINISTRACIONES
PÚBLICAS

PRESUPUESTO DE GASTOS
ESTADO DE EJECUCIÓN. POR ARTICULOS
HASTA EL 30 DE JUNIO DE 2015

SECRETARÍA DE ESTADO
DE PRESUPUESTOS Y GASTOS
INTERVENCIÓN GENERAL
DE LA ADMINISTRACIÓN DEL ESTADO

Miles de euros

	CRÉDITOS PRESUPUESTARIOS			GASTOS COMPROMETIDOS	OBLIGACIONES RECONOCIDAS NETAS	PAGOS REALIZADOS	OBLIGACIONES PENDIENTES DE PAGO	REMANENTES DE CRÉDITO
	MODIFICACIONES		DEFINITIVOS					
	INICIALES	2	3					
	1	2	3	4	5	6	7	8
1. GASTOS DE PERSONAL	16.046.541	45.156	16.091.687	15.272.439	8.005.681	7.911.818	93.863	8.086.006
10. Altos cargos	65.153	111	65.255	54.745	40.985	32.820	8.165	24.270
11. Personal eventual	36.905	166	37.070	31.353	20.295	17.908	2.387	16.775
12. Funcionarios	12.010.838	18.708	12.029.545	11.456.172	6.004.900	5.992.902	11.998	6.024.645
13. Laborales	790.033	9.605	799.641	728.365	392.418	390.578	1.840	397.223
14. Otro personal	15.485	-	15.485	15.122	7.408	7.283	125	8.077
15. Incentivos al rendimiento	666.864	13.860	680.723	673.701	315.231	315.029	202	365.492
16. Cuotas, prestac. y gts. soc. a cargo del empleador	2.471.263	2.706	2.473.968	2.312.981	1.224.444	1.155.298	69.146	1.249.524
2. GASTOS CORRIENTES EN BIENES Y SERVICIOS	3.121.601	328.582	3.450.184	2.150.178	1.051.012	967.651	83.361	2.399.172
20. Arrendamientos y cánones	211.091	1.106	212.196	167.090	85.661	84.313	1.348	126.535
21. Reparaciones, mantenimiento y conservación	308.262	2.272	310.531	184.782	78.626	72.922	5.704	231.905
22. Material, suministros y otros	2.269.534	318.839	2.588.380	1.681.544	782.773	716.947	65.826	1.805.607
23. Indemnizaciones por razón del servicio	308.768	11.867	320.633	112.461	101.414	91.539	9.875	219.219
24. Gastos de publicaciones	5.265	16	5.281	2.485	1.970	1.466	504	3.311
25. Concursos de asistencia sanitaria	18.681	-5.518	13.163	1.816	568	464	104	12.595
27. Compras, suministros y otros gastos	-	-	-	-	-	-	-	-
3. GASTOS FINANCIEROS	35.519.172	60	35.519.232	31.724.658	15.050.017	15.043.491	6.526	20.469.215
30. Deuda Pública en moneda nacional	33.675.012	-23.339	33.651.673	30.759.730	14.734.228	14.734.216	12	18.917.445
31. Préstamos en moneda nacional	1.251.090	23.339	1.274.429	841.930	211.066	204.553	6.513	1.063.363
32. Deuda pública en moneda extranjera	425.000	-	425.000	111.000	93.086	93.086	-	331.914
33. Préstamos en moneda extranjera	138.905	-	138.905	50	16	16	-	138.889
34. De Depósitos y fianzas	12	-	12	9	9	9	-	3
35. Intereses de demora y otros gastos financieros	29.153	60	29.213	11.939	11.612	11.611	1	17.601
4. TRANSFERENCIAS CORRIENTES	91.783.762	353.378	92.137.142	70.591.828	41.586.381	39.429.257	2.157.124	50.550.761
41. Organismos autónomos	12.095.908	13.592	12.109.501	11.942.039	5.990.553	4.464.691	1.515.862	6.128.948
42. Seguridad Social	13.054.610	10.172	13.064.782	13.056.927	8.240.041	8.239.253	788	4.824.741
43. Agencias Estatales y otros Organismos Públicos	1.836.753	168.164	2.004.916	1.845.813	1.183.891	822.301	361.590	821.025
44. Soc., Ent. Públ. Emp., Fundac. y resto entes Sect. Púb.	1.446.414	9.582	1.455.996	1.131.264	348.891	309.816	39.075	1.107.105
45. Comunidades autónomas	17.934.063	-7.031	17.927.032	4.145.931	2.089.503	2.089.281	222	15.837.529

EGB03

PRESUPUESTO DE GASTOS
ESTADO DE EJECUCIÓN. POR ARTÍCULOS
HASTA EL 30 DE JUNIO DE 2015

SECRETARÍA DE ESTADO
DE PRESUPUESTOS Y GASTOS
INTERVENCIÓN GENERAL
DE LA ADMINISTRACIÓN DEL ESTADO

	CRÉDITOS PRESUPUESTARIOS				GASTOS COMPROMETIDOS	OBLIGACIONES RECONOCIDAS NETAS	PAGOS REALIZADOS	OBLIGACIONES PENDIENTES DE PAGO	REMANENTES DE CRÉDITO
	MODIFICACIONES		DEFINITIVOS						
	1	2	3	4					
46. Entidades locales	16.080.020	1.300	16.081.320	15.899.004	7.983.822	7.983.815	7	8.097.498	
47. Empresas privadas	87.973	2.350	90.323	33.634	17.657	17.657	-	72.666	
48. Familias e instituciones sin fines de lucro	15.584.231	159.280	15.743.513	14.660.870	7.888.984	7.851.215	37.769	7.854.529	
49. Exterior	13.663.790	-4.031	13.659.759	7.876.346	7.853.039	7.651.228	201.811	5.806.720	
5. FONDO DE CONTINGENCIA Y OTROS IMPREVISTOS									
50. Dotación al Fondo de Contingencia	2.594.682	-953.322	1.641.359	-	-	-	-	1.641.359	
51. Otros imprevisos	2.581.200	-951.116	1.630.084	-	-	-	-	1.630.084	
	13.482	-2.206	11.275	-	-	-	-	11.275	
6. INVERSIONES REALES									
60. Inv. nueva en infraestr. y bienes dests. al uso gral	3.420.874	1.330.398	4.751.272	3.234.914	988.129	956.769	31.360	3.763.143	
61. Inv. de rep. en infraestr. y bienes dests. al uso gral	1.116.459	17.906	1.134.363	917.723	463.521	458.591	4.930	670.843	
62. Inv. nueva asoci. al func. operativo de los servicios	1.234.946	-11.064	1.223.883	1.057.349	362.477	354.391	8.086	861.406	
63. Inv. de rep. asoci. al func. operativo de los servicios	142.109	20.560	162.668	105.202	25.861	23.384	2.477	136.807	
64. Gastos de inversiones de carácter inmaterial	225.741	11.259	237.000	142.936	42.587	39.532	3.055	194.413	
65. Inv. militares en infraestructuras y otros bienes	280.963	7.876	288.841	188.451	26.225	23.912	2.313	262.616	
66. Inv. militares asociadas al funcionamiento, de los servicios	127.432	854.696	982.127	628.545	7.798	7.384	414	974.329	
67. Gastos militares de inversiones de carácter inmaterial	271.867	429.165	701.032	184.891	58.035	47.950	10.085	642.997	
68. Inversión infraestruct. y bienes uso gral. Oblig. ej. ant	21.357	-	21.357	8.960	1.534	1.534	-	19.823	
69. Inversión asoci. función. operativo serv. Oblig. ej. ant	-	-	-	857	91	91	-	-91	
	-	-	-	-	-	-	-	-	
7. TRANSFERENCIAS DE CAPITAL									
71. Organismos autónomos	9.505.661	638.064	10.143.724	8.425.153	4.032.798	2.869.616	1.163.182	6.110.926	
72. Seguridad Social	621.610	55.897	677.507	645.223	322.195	44.679	277.516	355.312	
73. Agencias Estatales y otros Organismos Públicos	18.536	-	18.536	18.536	10.209	10.209	-	8.327	
74. Soc. Ent. Públ., Emp., Fundac. y resto Entes S. P.	4.403.083	66.031	4.469.113	4.460.419	2.005.028	1.432.595	572.433	2.464.085	
75. Comunidades autónomas	1.655.503	235.526	1.891.029	1.858.319	986.126	724.372	261.754	904.903	
76. Entidades locales	1.397.379	123.651	1.521.031	612.137	185.991	154.355	31.636	1.335.040	
77. Empresas privadas	108.812	43.702	152.515	76.358	7.893	5.566	2.327	144.622	
78. Familias e instituciones sin fines de lucro	398.564	19.086	417.649	224.676	88.103	83.416	4.687	329.546	
79. Exterior	464.559	93.252	557.810	253.585	151.353	140.749	10.604	406.457	
	437.615	919	438.534	275.900	275.900	273.675	2.225	162.634	
TOTAL OPERACIONES NO FINANCIERAS	161.992.293	1.742.316	163.734.609	131.399.170	70.714.018	67.178.602	3.535.416	93.020.582	

EGB03

PRESUPUESTO DE GASTOS
ESTADO DE EJECUCIÓN. POR ARTÍCULOS
HASTA EL 30 DE JUNIO DE 2015

SECRETARÍA DE ESTADO
DE PRESUPUESTOS Y GASTOS
INTERVENCIÓN GENERAL
DE LA ADMINISTRACIÓN DEL ESTADO

Miles de euros

	CRÉDITOS PRESUPUESTARIOS		GASTOS COMPROMETIDOS	OBLIGACIONES RECONOCIDAS NETAS	PAGOS REALIZADOS	OBLIGACIONES PENDIENTES DE PAGO	REMANENTES DE CRÉDITO	
	INICIALES	MODIFICACIONES						DEFINITIVOS
	1	2	3	4	5	6	7	8
8. ACTIVOS FINANCIEROS								
82. Concesión de préstamos al Sector Público	28.926.917	17.826.167	46.753.084	23.806.415	21.572.168	21.245.297	326.871	25.180.916
83. Concesión de préstamos fuera del Sector Público	2.000.675	-26.914	1.973.761	804.434	116.461	115.644	817	1.857.300
84. Constitución de depósitos y fianzas	2.437.862	35.346	2.473.208	320.829	56.075	55.646	429	2.417.133
85. Adquis. acciones y participaciones del Sector Público	285	-	285	55	41	41	-	244
86. Adquis. acciones y participaci. fuera del Sector Público	654.613	-	654.613	561.345	69.737	69.737	-	584.876
87. Aportaciones patrimoniales	250	-	250	1	1	1	-	249
88. Suscrip. acciones y aport. Instituciones Finan. Intern.	23.380.430	17.817.735	41.198.165	21.851.770	21.069.565	20.743.940	325.625	20.128.600
	452.802	-	452.802	267.981	260.288	260.288	-	192.514
9. PASIVOS FINANCIEROS								
90. Amortización de deuda pública en moneda nacional	91.998.443	4.000.000	95.998.443	93.497.282	56.650.568	56.650.567	1	39.347.875
91. Amortización de préstamos en moneda nacional	90.933.384	-	90.933.384	90.932.364	54.115.194	54.115.193	1	36.818.190
92. Amortización de deuda pública en moneda extranjera	1.064.725	4.000.000	5.064.725	2.564.725	2.535.181	2.535.181	-	2.529.544
93. Amortización de préstamos en moneda extranjera	6	-	6	-	-	-	-	6
94. Devolución de depósitos y fianzas	321	-	321	193	193	193	-	128
95. Beneficio por acuñación de moneda	1	-	1	-	-	-	-	1
TOTAL OPERACIONES FINANCIERAS	120.925.360	21.826.167	142.751.527	117.303.697	78.222.736	77.895.864	326.872	64.528.791
TOTALES	282.917.653	23.568.483	306.486.127	248.702.867	148.936.754	145.074.466	3.862.288	157.549.373

EGB03



MINISTERIO DE
HACIENDA Y
ADMINISTRACIONES
PÚBLICAS

PRESUPUESTO DE GASTOS
MODIFICACIONES DE CRÉDITO. POR SECCIONES
HASTA EL 30 DE JUNIO DE 2015

SECRETARÍA DE ESTADO
DE PRESUPUESTOS Y GASTOS
INTERVENCIÓN GENERAL
DE LA ADMINISTRACIÓN DEL ESTADO

Miles de euros

	1	2	3	4	5		6	7	8	9	10
					POSITIVAS	NEGATIVAS					
	CRÉDITOS EXTRAORDINARIOS	SUPLEMENTOS DE CRÉDITO	AMPLIACIONES DE CRÉDITO	TRANSFERENCIAS DE CRÉDITO	INCORPOR. REMANENTES DE CRÉDITO	CRÉDITOS GENERADOS POR INGRESOS	BAJAS POR ANULACIÓN Y RECTIFICAC.	OTRAS MODIFICACIONES	TOTAL MODIFICACIONES		
CASA DE SU MAJESTAD EL REY	-	-	-	-	-	-	-	-	-	-	-
CORTES GENERALES	-	-	-	-	-	-	-	-	-	-	-
TRIBUNAL DE CUENTAS	-	-	-	-	-	-	-	-	-	-	-
TRIBUNAL CONSTITUCIONAL	-	-	-	-	1.449	-1.449	-	86	-	-	86
CONSEJO DE ESTADO	-	-	-	-	-	-	-	-	-	-	-
DEUDA PÚBLICA	-	-	4.000.000	-	23.339	-23.339	-	-	-	-	4.000.000
CLASES PASIVAS	-	-	-	-	-	-	-	-	-	-	-
CONSEJO GENERAL DEL PODER JUDICIAL	-	-	-	-	958	-750	-	1.051	-	-	1.259
ASUNTOS EXTERIORES Y DE COOPERACIÓN	-	-	-	-	2.507	-5.750	-	-	-	-	27.045
JUSTICIA	-	-	-	-	843	-1.225	-	4.752	-	-	4.370
DEFENSA	852.441	4.000	649.201	-	79.454	-63.487	3.672	102.172	-	-	1.627.453
HACIENDA Y ADMINISTRACIONES PÚBLICAS	-	17.817.735	-	-	21.008.983	-21.011.119	16.735	166.861	-	-	17.999.195
INTERIOR	10.000	1.560	4.100	-	19.283	-13.759	41	7.592	-	-	28.817
FOMENTO	17.017	3.040	-	-	5.873	-2.082	12.085	32.225	-	-	68.158
EDUCACIÓN, CULTURA Y DEPORTE	564	16.000	-	-	31.353	-31.921	596	14.752	-	-	31.344
EMPLEO Y SEGURIDAD SOCIAL	-	-	-	-	12.813	-13.725	366	9.524	-	-	8.978
INDUSTRIA, ENERGÍA Y TURISMO	225.520	-	-	-	31.375	-31.787	-	132	-	-	225.240
AGRICULTURA, ALIMENT. Y MEDIO AMBIENTE	50.185	-	-	-	728	-11.490	15.142	4.713	-	-	59.278
PRESIDENCIA	-	-	-	-	10.000	-347	-	50	-	-	9.703
SANIDAD, SERVICIOS SOCIALES E IGUALDAD	-	5.808	121.677	-	15.165	-15.959	11.276	27.917	-	-	165.884
ECONOMÍA Y COMPETITIVIDAD	2.000	95.650	-	-	48.385	-49.245	-	1.029	-	-	97.819
GASTOS DE DIVERSOS MINISTERIOS	-	-	-	-	15.393	-20.701	-	894	-	-	-4.414
OTRAS RELAC. FINANC. CON ENTES TERRIT.	168.563	-	-	-	-	-	-	-	-121.082	-	168.563
FONDOS DE COMPENSACIÓN INTERTERRIT.	-	-	-	-	-	-	121.082	-	-	-	-
RELACIONES FINANCIERAS CON LA U.E.	-	-	-	-	-	-	-	-	-	-	-
FONDO DE CONTINGENCIA	-	-	-	-	-	-	-	-	-951.116	-	-951.116
SISTEMAS DE FINANC. DE ENTES TERRIT.	-	-	-	-	821	-	-	-	-	-	821
TOTALES	1.326.290	17.943.793	4.805.266	21.308.722	-21.298.135	180.995	-1.072.198	373.750	-	-	23.568.483

EGB04



MINISTERIO DE
HACIENDA Y
ADMINISTRACIONES
PÚBLICAS

PRESUPUESTO DE GASTOS
MODIFICACIONES DE CRÉDITO. ÁREAS DE GASTO Y POLÍTICAS
HASTA EL 30 DE JUNIO DE 2015

SECRETARÍA DE ESTADO
DE PRESUPUESTOS Y GASTOS
INTERVENCIÓN GENERAL
DE LA ADMINISTRACIÓN DEL ESTADO

Miles de euros

	1	2	3	4	5		6	7	8	9	10
					TRANSFERENCIAS DE CRÉDITO						
					POSITIVAS	NEGATIVAS					
0. TRANSFERENCIAS INTERNAS	50.185	21.808	30.288	57.102	-9.153	-	163.626	-	-	-	313.856
0. Transferencias Internas	50.185	21.808	30.288	57.102	-9.153	-	163.626	-	-	-	313.856
1. SERVICIOS PÚBLICOS BÁSICOS	862.441	5.560	653.301	102.546	-82.241	2.300	79.751	-	-	-	1.623.658
1. Justicia	-	-	-	1.801	-1.835	-	5.803	-	-	-	5.769
2. Defensa	852.441	4.000	649.201	78.926	-62.139	2.259	66.356	-	-	-	1.591.044
3. Seguridad ciudadana e Instituciones penitenciarias	10.000	1.560	4.100	19.283	-13.759	41	7.592	-	-	-	28.817
4. Política Exterior	-	-	-	2.536	-4.508	-	-	-	-	-	-1.972
2. ACTUACIONES DE PROTECCIÓN Y PROMOCIÓN SOCIAL	315	-	121.677	30.390	-25.681	21.173	53.755	-	-	-	201.629
1. Pensiones	-	-	-	-	-410	-	-	-	-	-	-410
3. Servicios sociales y Promoción social	-	-	121.677	20.203	-20.202	8.722	23.501	-	-	-	153.901
4. Fomento del empleo	-	-	-	1.420	-1.420	-	-	-	-	-	-
6. Acceso a la vivienda y Fomento de la edificación	315	-	-	5.443	-70	12.085	23.780	-	-	-	41.553
9. Gestión y administración de la Seguridad Social	-	-	-	3.324	-3.579	366	6.474	-	-	-	6.585
3. PRODUCCIÓN BIENES PÚBL. CARÁCTER PREFERENTE	564	-	-	31.781	-33.470	4.563	50.657	-	-	-	54.095
1. Sanidad	-	-	-	546	-1.934	3.967	35.905	-	-	-	38.484
2. Educación	564	-	-	31.095	-31.266	596	13.862	-	-	-	14.851
3. Cultura	-	-	-	140	-270	-	890	-	-	-	760
4. ACTUACIONES DE CARÁCTER ECONÓMICO	244.222	98.690	-	36.270	-93.693	15.142	14.143	-	-	-	314.774
1. Agricultura, Pesca y Alimentación	-	-	-	53	-203	-	4.012	-	-	-	3.862
2. Industria y Energía	225.520	-	-	783	-1.074	-	67	-	-	-	225.296
3. Comercio, Turismo y Pymes	-	-	-	385	-604	-	-	-	-	-	-219
4. Subvenciones al transporte	-	-	-	-	-	-	-	-	-	-	-
5. Infraestructuras	7.066	3.040	-	809	-12.764	15.142	8.899	-	-	-	22.192

EGB05



MINISTERIO DE
HACIENDA Y
ADMINISTRACIONES
PÚBLICAS

PRESUPUESTO DE GASTOS
MODIFICACIONES DE CRÉDITO. ÁREAS DE GASTO Y POLÍTICAS
HASTA EL 30 DE JUNIO DE 2015

SECRETARÍA DE ESTADO
DE PRESUPUESTOS Y GASTOS
INTERVENCIÓN GENERAL
DE LA ADMINISTRACIÓN DEL ESTADO

Miles de euros

	1	2	3	4	5		6	7	8	9	10
					POSITIVAS	NEGATIVAS					
	CRÉDITOS EXTRAORDINARIOS	SUPLEMENTOS DE CRÉDITO	AMPLIACIONES DE CRÉDITO	TRANSFERENCIAS DE CRÉDITO	INCORPOR. REMANENTES DE CRÉDITO	CRÉDITOS GENERADOS POR INGRESOS	BAJAS POR ANULACIÓN Y RECTIFICAC.	OTRAS MODIFICACIONES	TOTAL MODIFICACIONES		
6. Investigación, desarrollo e innovación	2.000	95.650	-	29.929	-	1.029	-	-	49.666		
9. Otras actuaciones de carácter económico	9.636	-	-	4.311	-	136	-	-	13.977		
9. ACTUACIONES DE CARÁCTER GENERAL	168.563	17.817.735	4.000.000	21.050.633	137.817	11.818	-1.072.198	-	21.060.471		
1. Alta Dirección	-	-	-	1.449	-	136	-	-	-83		
2. Servicios de carácter general	-	-	-	21.021.382	19	10.385	-951.116	-	16.873.631		
3. Administración Financiera y Tributaria	-	-	-	3.642	442	1.297	-	-	1.265		
4. Transferencias a otras Administraciones Públicas	168.563	-	-	821	137.356	-	-121.082	-	185.658		
5. Deuda Pública	-	-	4.000.000	23.339	-	-	-	-	4.000.000		
TOTALES	1.326.290	17.943.793	4.805.266	21.308.722	180.995	373.750	-1.072.198	-	23.568.483		

EGB05



MINISTERIO DE
HACIENDA Y
ADMINISTRACIONES
PÚBLICAS

PRESUPUESTO DE GASTOS
MODIFICACIONES DE CRÉDITO. ARTÍCULOS
HASTA EL 30 DE JUNIO DE 2015

SECRETARÍA DE ESTADO
DE PRESUPUESTOS Y GASTOS
INTERVENCIÓN GENERAL
DE LA ADMINISTRACIÓN DEL ESTADO

	Miles de euros										
	1	2	3	4	5		6	7	8	9	10
					AMPLIACIONES DE CRÉDITO	TRANSFERENCIAS DE CRÉDITO					
CRÉDITOS EXTRAORDINARIOS	SUPLEMENTOS DE CRÉDITO	AMPLIACIONES DE CRÉDITO	POSITIVAS	NEGATIVAS	INCORPOR. REMANENTES DE CRÉDITO	CRÉDITOS GENERADOS POR INGRESOS	BAJAS POR ANULACIÓN Y RECTIFICAC.	OTRAS MODIFICACIONES	TOTAL MODIFICACIONES		
1. GASTOS DE PERSONAL											
10. Altos cargos	-	237	38.774	17.582	-30.042	596	-	-	-	-	45.156
11. Personal eventual	-	-	-	111	-	-	-	-	-	-	111
12. Funcionarios	-	-	-	166	-	-	-	-	-	-	166
13. Laborales	-	-	38.774	8.035	-28.866	596	-	-	-	-	18.708
14. Otro personal	-	-	-	6	-858	-	-	-	-	-	9.605
15. Incentivos al rendimiento	-	-	-	-	-	-	-	-	-	-	-
16. Cuotas, prestac. y gts. soc. a cargo del empleador	-	237	-	9.264	-	-	-	-	-	-	13.860
	-	-	-	-	-318	-	-	-	-	-	2.706
2. GASTOS CORRIENTES EN BIENES Y SERVICIOS											
20. Arrendamientos y cánones	-	1.323	214.851	91.058	-96.463	11.847	-	-	-	-	328.582
21. Reparaciones, mantenimiento y conservación	-	662	-	1.263	-359	202	-	-	-	-	1.106
22. Material, suministros y otros	-	661	214.851	5.421	-9.859	-	-	-	-	-	2.272
23. Indemnizaciones por razón del servicio	-	-	-	72.555	-72.815	11.828	-	-	-	-	318.839
24. Gastos de publicaciones	-	-	-	11.819	-7.912	19	-	-	-	-	11.867
25. Conciertos de asistencia sanitaria	-	-	-	-	-	-	-	-	-	-	16
27. Compras, suministros y otros gastos	-	-	-	-	-5.518	-	-	-	-	-	-5.518
3. GASTOS FINANCIEROS											
30. Deuda Pública en moneda nacional	-	-	-	23.399	-23.339	-	-	-	-	-	60
31. Préstamos en moneda nacional	-	-	-	-	-23.339	-	-	-	-	-	-23.339
32. Deuda pública en moneda extranjera	-	-	-	23.339	-	-	-	-	-	-	23.339
33. Préstamos en moneda extranjera	-	-	-	-	-	-	-	-	-	-	-
34. De Depósitos y fianzas	-	-	-	-	-	-	-	-	-	-	-
35. Intereses de demora y otros gastos financieros	-	-	-	60	-	-	-	-	-	-	60
4. TRANSFERENCIAS CORRIENTES											
41. Organismos autónomos	10.646	21.808	156.266	54.475	-45.540	-	-	-	-	-	353.378
42. Seguridad Social	-	16.000	-	-	-2.519	-	-	-	-	-	13.592
43. Agencias Estatales y otros Organismos Públicos	-	5.808	-	-	-3.013	-	-	-	-	-	10.172
44. Soc., Ent. Públ. Emp., Fundac. y resto entes Sect. Púb.	-	-	30.288	7.014	-3.621	-	-	-	-	-	168.164
45. Comunidades autónomas	9.636	-	-	258	-312	-	-	-	-	-	9.582
	-	-	-	15.789	-22.820	-	-	-	-	-	-7.031

EGB06



MINISTERIO DE
HACIENDA Y
ADMINISTRACIONES
PÚBLICAS

PRESUPUESTO DE GASTOS
MODIFICACIONES DE CRÉDITO. ARTÍCULOS
HASTA EL 30 DE JUNIO DE 2015

SECRETARÍA DE ESTADO
DE PRESUPUESTOS Y GASTOS
INTERVENCIÓN GENERAL
DE LA ADMINISTRACIÓN DEL ESTADO

	Miles de euros									
	1 CRÉDITOS EXTRAORDINARIOS	2 SUPLEMENTOS DE CRÉDITO	3 AMPLIACIONES DE CRÉDITO	4 TRANSFERENCIAS DE CRÉDITO		6 INCORPOR. REMANENTES DE CRÉDITO	7 CRÉDITOS GENERADOS POR INGRESOS	8 BAJAS POR ANULACIÓN Y RECTIFICAC.	9 OTRAS MODIFICACIONES	10 TOTAL MODIFICACIONES
				POSITIVAS	NEGATIVAS					
46. Entidades locales	-	-	1.300	-	-	-	-	-	-	1.300
47. Empresas privadas	1.010	-	-	1.340	-	-	-	-	-	2.350
48. Familias e instituciones sin fines de lucro	-	-	124.678	30.005	-9.025	-	13.622	-	-	159.280
49. Exterior	-	-	-	69	-4.230	-	130	-	-	-4.031
5. FONDO DE CONTINGENCIA Y OTROS IMPREVISTOS										
50. Dotación al Fondo de Contingencia	-	-	-	-	-2.206	-	-	-951.116	-	-953.322
51. Otros imprevistos	-	-	-	-	-2.206	-	-	-951.116	-	-951.116
										-2.206
6. INVERSIONES REALES										
60. Inv. nueva en infraestr. y bienes dests. al uso gral	869.677	7.040	395.375	38.784	-22.917	4.724	37.715	-	-	1.330.398
61. Inv. de rep. en infraestr. y bienes dests. al uso gral	7.235	3.040	-	-	-	-	7.631	-	-	17.906
62. Inv. nueva asoc. al func. operativo de los servicios	10.000	-	-	4.182	-11.065	-	5.307	-	-	20.560
63. Inv. de rep. asoc. al func. operativo de los servicios	-	-	-	7.121	-1.922	808	5.252	-	-	11.259
64. Gastos de inversiones de carácter inmaterial	-	-	-	3.715	-423	1.000	3.584	-	-	7.876
65. Inv. militares en infraestructuras y otros bienes	852.441	4.000	-	2.846	-6.674	1.456	627	-	-	854.696
66. Inv. militares asociadas al funcionam. de los servicios	-	-	395.375	20.920	-2.833	389	15.314	-	-	429.165
67. Gastos militares de inversiones de carácter inmaterial	-	-	-	-	-	-	-	-	-	-
68. Inversión infraestruct. y bienes uso gral. Oblig. ej. ant	-	-	-	-	-	-	-	-	-	-
69. Inversión asoc. función. operativo serv. Oblig. ej. ant	-	-	-	-	-	-	-	-	-	-
7. TRANSFERENCIAS DE CAPITAL										
71. Organismos autónomos	445.967	95.650	-	56.510	-50.714	163.828	47.905	-121.082	-	638.064
72. Seguridad Social	50.185	-	-	5.712	-	-	-	-	-	55.897
73. Agencias Estatales y otros Organismos Públicos	-	-	-	44.376	-	-	21.655	-	-	66.031
74. Soc. Ent. Públ., Emp., Fundac. y resto Entes S. P.	225.000	-	-	15	-	1.209	9.302	-	-	235.526
75. Comunidades autónomas	168.563	-	-	-	-50.603	122.882	3.891	-121.082	-	123.651
76. Entidades locales	145	-	-	5.416	-43	25.597	12.587	-	-	43.702
77. Empresas privadas	-	4.907	-	13	-53	14.099	120	-	-	19.086
78. Familias e instituciones sin fines de lucro	2.074	90.743	-	450	-15	-	350	-	-	93.252
79. Exterior	-	-	-	528	-	41	-	-	-	919
TOTAL OPERACIONES NO FINANCIERAS	1.326.290	126.058	805.266	281.808	-271.221	180.995	365.318	-1.072.198	-	1.742.316

EGB06



MINISTERIO DE
HACIENDA Y
ADMINISTRACIONES
PÚBLICAS

PRESUPUESTO DE GASTOS
MODIFICACIONES DE CRÉDITO. ARTÍCULOS
HASTA EL 30 DE JUNIO DE 2015

SECRETARÍA DE ESTADO
DE PRESUPUESTOS Y GASTOS
INTERVENCIÓN GENERAL
DE LA ADMINISTRACIÓN DEL ESTADO

	1	2	3	4	TRANSFERENCIAS DE CRÉDITO		6	7	8	9	10
					POSITIVAS	NEGATIVAS					
8. ACTIVOS FINANCIEROS											
82. Concesión de préstamos al Sector Público	-	17.817.735	-	-	21.026.914	-21.026.914	-	8.432	-	-	17.826.167
83. Concesión de préstamos fuera del Sector Público	-	-	-	-	-	-26.914	-	-	-	-	-26.914
84. Constitución de depósitos y fianzas	-	-	-	-	26.914	-	-	8.432	-	-	35.346
85. Adquis. acciones y participaciones del Sector Público	-	-	-	-	-	-	-	-	-	-	-
86. Adquis. acciones y participaci. fuera del Sector Público	-	-	-	-	-	-	-	-	-	-	-
87. Aportaciones patrimoniales	-	17.817.735	-	-	21.000.000	-21.000.000	-	-	-	-	17.817.735
89. Suscrip. acciones y aport. Instituciones Finan. Intern.	-	-	-	-	-	-	-	-	-	-	-
9. PASIVOS FINANCIEROS											
90. Amortización de deuda pública en moneda nacional	-	-	4.000.000	-	-	-	-	-	-	-	4.000.000
91. Amortización de préstamos en moneda nacional	-	-	-	-	-	-	-	-	-	-	-
92. Amortización de deuda pública en moneda extranjera	-	-	4.000.000	-	-	-	-	-	-	-	4.000.000
93. Amortización de préstamos en moneda extranjera	-	-	-	-	-	-	-	-	-	-	-
94. Devolución de depósitos y fianzas	-	-	-	-	-	-	-	-	-	-	-
95. Beneficio por acuñación de moneda	-	-	-	-	-	-	-	-	-	-	-
TOTAL OPERACIONES FINANCIERAS											
	-	17.817.735	4.000.000	21.026.914	-21.026.914	-	8.432	-	-	-	21.826.167
TOTALES	1.326.290	17.943.793	4.805.266	21.308.722	-21.298.135	180.995	373.750	-1.072.198	-	23.568.483	

EGB06



MINISTERIO DE
HACIENDA Y
ADMINISTRACIONES
PÚBLICAS

PRESUPUESTO DE INGRESOS
ESTADO DE EJECUCIÓN. ARTÍCULOS
HASTA EL 30 DE JUNIO DE 2015

SECRETARÍA DE ESTADO
DE PRESUPUESTOS Y GASTOS
INTERVENCIÓN GENERAL
DE LA ADMINISTRACIÓN DEL ESTADO

	1	2	3	4	Miles de euros
	PREVISIONES PRESUPUESTARIAS	DERECHOS RECONOCIDOS NETOS	RECAUDACIÓN NETA	DERECHOS PENDIENTES DE COBRO (2-3)	
1. IMPUESTOS DIRECTOS Y COTIZAC. SOCIALES:					
10. Sobre la renta	68.398.033	22.426.724	17.683.762	4.742.962	
11. Sobre el capital	65.322.000	20.970.430	16.278.317	4.692.113	
12. Cotizaciones sociales	164.000	63.347	54.223	9.124	
13. Imp. sobre prod. y almac. de energía eléctric. y comb	954.033	518.262	518.262	-	
19. Otros impuestos directos	1.958.000	874.741	833.016	41.725	
	-	-56	-56	-	
2. IMPUESTOS INDIRECTOS:					
21. Sobre el valor añadido	44.156.000	21.357.408	18.342.350	3.015.058	
22. Sobre consumos específicos	32.529.000	17.622.408	14.701.526	2.920.882	
23. Sobre tráfico exterior	8.092.000	2.219.980	2.147.815	72.165	
28. Otros impuestos indirectos	1.400.000	732.367	712.442	19.925	
29. Impuestos y otras exacciones extinguidas	2.135.000	782.653	780.567	2.086	
	-	-	-	-	
3. TASAS, PRECIOS PÚBLICOS Y OTROS INGRESOS:					
30. Tasas	3.695.909	11.465.851	9.859.885	1.605.966	
31. Precios públicos	899.420	590.894	581.097	9.797	
32. Otros ingresos procedentes de prestac. de servicios	2.000	4.381	4.381	-	
33. Venta de bienes	383.739	272.991	272.940	51	
38. Reintegros de operaciones corrientes	7.000	30.834	30.834	-	
39. Otros ingresos	280.000	737.115	705.565	31.550	
	2.123.750	9.829.636	8.265.068	1.564.568	
4. TRANSFERENCIAS CORRIENTES:					
41. De organismos autónomos	10.531.869	4.396.349	4.356.942	39.407	
42. De la Seguridad Social	238.907	556.724	556.724	-	
43. De agencias estatales y otros org. públicos	160.271	224	224	-	
44. De soc., entes p. empr., fund. y resto entes públ.	280.366	245.511	245.511	-	
45. De comunidades autónomas	16.784	60	60	-	
46. De entidades locales	9.456.421	3.177.794	3.163.430	14.364	
47. De empresas privadas	334.120	215.271	215.271	-	
48. De familias e instituciones sin fines de lucro	-	151.318	126.275	25.043	
49. Del exterior	-	6	6	-	
	65.000	49.441	49.441	-	

CEIM156



MINISTERIO DE
HACIENDA Y
ADMINISTRACIONES
PÚBLICAS

PRESUPUESTO DE INGRESOS
ESTADO DE EJECUCIÓN. ARTÍCULOS
HASTA EL 30 DE JUNIO DE 2015

SECRETARÍA DE ESTADO
DE PRESUPUESTOS Y GASTOS
INTERVENCIÓN GENERAL
DE LA ADMINISTRACIÓN DEL ESTADO

	1	2	3	4	Miles de euros
	PREVISIONES PRESUPUESTARIAS	DERECHOS RECONOCIDOS NETOS	RECALCULACIÓN NETA	DERECHOS PENDIENTES DE COBRO (2-3)	
5. INGRESOS PATRIMONIALES:					
50. Intereses de títulos y valores.	6.411.480	5.050.348	5.049.817	531	
51. Intereses de anticipos y préstamos concedidos	-	-	-	-	
52. Intereses de depósitos	2.230.434	1.638.321	1.637.792	529	
53. Dividendos y participaciones en beneficios	172.000	84.592	84.592	-	
54. Rentas de bienes inmuebles	3.637.046	3.091.604	3.091.604	-	
55. Productos de concesiones y aprovecham. especiales	4.000	1.977	1.977	-	
59. Otros ingresos patrimoniales	368.000	233.168	233.168	-	
	-	684	684	2	
6. ENAJENACION DE INVERSIONES REALES:					
60. De terrenos	124.000	105.076	88.885	16.191	
61. De las demás inversiones reales	15.000	45.542	45.542	-	
68. Reintegros por operaciones de capital	1.000	12.656	12.656	-	
	108.000	46.878	30.687	16.191	
7. TRANSFERENCIAS DE CAPITAL:					
71. De organismos autónomos	394.374	392.301	392.301	-	
72. De la Seguridad Social	2.794	3.047	3.047	-	
74. De soc., entes p. empr., fund. y resto entes públ.	-	-	-	-	
75. De comunidades autónomas	-	21.474	21.474	-	
76. De entidades locales	-	5.566	5.566	-	
77. De empresas privadas	-	2.649	2.649	-	
78. De familias e instituciones sin fines de lucro	-	-	-	-	
79. Del exterior	391.580	359.565	359.565	-	
TOTAL OPERACIONES NO FINANCIERAS	133.711.665	65.194.057	55.773.942	9.420.115	
8. ACTIVOS FINANCIEROS:					
81. Enajen. de obligac. y bonos fuera del sector públ.	7.704.501	4.936.930	4.766.304	170.626	
82. Reintegro de préstamos concedidos al sector público	-	-	-	-	
83. Reintegro de prést. conc. fuera del sector público	724.083	81.183	33.041	48.142	
84. Devolución de depósitos y fianzas	1.388.496	1.675.247	1.552.763	122.484	
85. Enajen. de acciones y partic. del sector público	-	36	36	-	
	100.000	533	533	-	

CEIM156

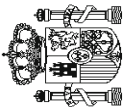
		Miles de euros			
		1	2	3	4
		PREVISIONES PRESUPUESTARIAS	DERECHOS RECONOCIDOS NETOS	RECAUDACIÓN NETA	DERECHOS PENDIENTES DE COBRO (2-3)
86. Enajen. de acciones y part. fuera del sector públ.		-	-	-	-
88. Devolución de Aportaciones Patrimoniales		5.491.922	3.179.931	3.179.931	-
9. PASIVOS FINANCIEROS:					
90. Emisión de deuda pública en moneda nacional		-	83.516.244	83.516.244	-
91. Préstamos recibidos en moneda nacional		-	83.492.197	83.492.197	-
92. Emisión de deuda pública en moneda extranjera		-	-	-	-
93. Préstamos recibidos en moneda extranjera		-	-	-	-
94. Depósitos y fianzas recibidos		-	-	-	-
95. Beneficio acuñación moneda		-	24.047	24.047	-
TOTAL OPERACIONES FINANCIERAS		7.704.501	88.453.174	88.282.548	170.626
TOTALES		141.416.166	153.647.231	144.056.490	9.590.741

CEIM156

SECRETARÍA DE ESTADO
DE PRESUPUESTOS Y GASTOS
INTERVENCIÓN GENERAL
DE LA ADMINISTRACIÓN DEL ESTADO

RESULTADO PRESUPUESTARIO DEL EJERCICIO
HASTA EL 30 DE JUNIO DE 2015

MINISTERIO DE
HACIENDA Y
ADMINISTRACIONES
PÚBLICAS



Miles de euros

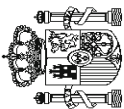
	1	DERECHOS RECONOCIDOS NETOS	2	OBLIGACIONES RECONOCIDAS NETAS	3	IMPORTE (1-2)
a. Operaciones corrientes		64.696.680		65.693.091		-996.411
b. Operaciones de capital		497.377		5.020.927		-4.523.550
1. Total operaciones no financieras (a+b)		65.194.057		70.714.018		-5.519.961
c. Activos financieros		4.936.930		21.572.168		-16.635.238
d. Pasivos financieros		83.516.244		56.650.568		26.865.676
2. Total operaciones financieras (c+d)		88.453.174		78.222.736		10.230.438
RESULTADO PRESUPUESTARIO DEL EJERCICIO (1+2)		153.647.231		148.936.754		4.710.477

GTOS 011

SECRETARÍA DE ESTADO
DE PRESUPUESTOS Y GASTOS
INTERVENCIÓN GENERAL
DE LA ADMINISTRACIÓN DEL ESTADO

PRESUPUESTO DE INGRESOS
RECAUDACIÓN POR OFICINAS
HASTA EL 30 DE JUNIO DE 2015

MINISTERIO DE
HACIENDA Y
ADMINISTRACIONES
PÚBLICAS



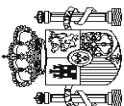
		Miles de euros		
	1	2	3	
	RECAUDACIÓN ÍNTEGRA	DEVOLUCIONES	RECAUDACIÓN NETA (1-2)	
PAÍS VASCO				
ARABAÁLAVA	2.348.150	1.242.790	1.105.360	
GIPUZKOA	304.795	421.884	-117.089	
BIZKAIA	162.215	28.669	133.546	
	1.881.140	792.237	1.088.903	
CATALUÑA				
BARCELONA	20.248.565	4.962.050	15.286.515	
GIRONA	17.986.727	4.176.519	13.810.208	
LLEIDA	891.647	335.057	556.590	
TARRAGONA	458.191	187.870	270.321	
	912.000	262.604	649.396	
GALICIA				
A CORUÑA	3.248.497	1.227.603	2.020.894	
LUGO	1.800.870	649.466	1.151.404	
OURENSE	269.626	124.891	144.735	
PONTEVEDRA	235.519	84.391	151.128	
VIGO	352.778	136.838	215.940	
	589.704	232.017	357.687	
ANDALUCÍA				
ALMERÍA	6.726.114	2.494.386	4.231.728	
CÁDIZ	487.773	346.797	140.976	
CÓRDOBA	714.177	222.350	491.827	
GRANADA	455.942	215.169	240.773	
HUELVA	511.627	233.420	278.207	
JÁEN	265.424	140.963	124.461	
MÁLAGA	296.517	190.008	106.509	
SEVILLA	1.290.141	401.666	888.475	
JEREZ DE LA FRONTERA	2.575.225	680.659	1.894.566	
	129.288	63.354	65.934	
PRINCIPADO DE ASTURIAS				
OVIEDO	1.352.412	518.355	834.057	
GIJÓN	1.006.400	379.876	626.524	
	346.012	138.479	207.533	
CANTABRIA				
	1.683.303	909.862	773.441	

CEIM152

SECRETARÍA DE ESTADO
DE PRESUPUESTOS Y GASTOS
INTERVENCIÓN GENERAL
DE LA ADMINISTRACIÓN DEL ESTADO

**PRESUPUESTO DE INGRESOS
RECAUDACIÓN POR OFICINAS
HASTA EL 30 DE JUNIO DE 2015**

**MINISTERIO DE
HACIENDA Y
ADMINISTRACIONES
PÚBLICAS**



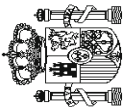
		Miles de euros		
	1	2	3	RECAUDACIÓN NETA (1-2)
	RECAUDACIÓN ÍNTEGRA	DEVOLUCIONES		
LA RIOJA	428.627	143.801		284.826
REGIÓN DE MURCIA	1.331.455	736.473		594.982
MURCIA	1.070.169	543.806		526.363
CARTAGENA	261.286	192.667		68.619
COMUNIDAD VALENCIANA	6.206.469	2.360.720		3.845.749
ALICANTE	1.421.857	536.025		885.832
CASTELLÓN DE LA PLANA	657.029	392.211		264.818
VALENCIA	4.127.583	1.432.484		2.695.099
ARAGÓN	2.085.066	710.595		1.374.471
HUESCA	188.427	102.145		86.282
TERUEL	116.102	48.712		67.390
ZARAGOZA	1.780.537	559.738		1.220.799
CASTILLA-LA MANCHA	1.637.403	674.776		962.627
ALBACETE	263.991	127.739		136.252
CIUDAD REAL	272.154	152.472		119.682
CUENCA	130.188	61.287		68.901
GUADALAJARA	264.828	76.244		188.584
TOLEDO	706.242	257.034		449.208
CANARIAS	1.294.155	420.917		873.238
LAS PALMAS	788.794	214.128		574.666
SANTA CRUZ DE TENERIFE	505.361	206.789		298.572
NAVARRA	487.047	426.730		60.317
EXTREMADURA	752.358	280.412		471.946
BADAJOS	517.831	182.617		335.214
CÁCERES	234.527	97.795		136.732
ILLES BALEARS	1.473.231	363.377		1.109.854

CEIM152

SECRETARÍA DE ESTADO
DE PRESUPUESTOS Y GASTOS
INTERVENCIÓN GENERAL
DE LA ADMINISTRACIÓN DEL ESTADO

**PRESUPUESTO DE INGRESOS
RECAUDACIÓN POR OFICINAS
HASTA EL 30 DE JUNIO DE 2015**

**MINISTERIO DE
HACIENDA Y
ADMINISTRACIONES
PÚBLICAS**



		Miles de euros	
	1	2	3
	RECAUDACIÓN ÍNTEGRA	DEVOLUCIONES	RECAUDACIÓN NETA (1-2)
COMUNIDAD DE MADRID	45.382.318	7.881.187	37.501.131
CASTILLA Y LEÓN	2.332.450	991.503	1.340.947
ÁVILA	73.954	41.927	32.027
BURGOS	476.104	146.650	329.454
LEÓN	312.458	143.540	168.918
PALENCIA	149.344	66.269	83.075
SALAMANCA	248.653	102.587	146.066
SEGOVIA	135.710	54.343	81.367
SORIA	91.519	38.967	52.552
VALLADOLID	746.140	344.728	401.412
ZAMORA	98.568	52.492	46.076
CEUTA	28.945	13.520	15.425
MELILLA	23.318	12.290	11.028
S. G. DEL TESORO Y P.F.	110.073.213	38.715.259	71.357.954
TOTALES	209.143.096	65.086.606	144.056.490

CEIM152



MINISTERIO DE
HACIENDA Y
ADMINISTRACIONES
PÚBLICAS

PRESUPUESTO DE GASTOS
PAGOS APLICADOS A PRESUPUESTOS. SECCIONES
HASTA EL 30 DE JUNIO DE 2015

SECRETARÍA DE ESTADO
DE PRESUPUESTOS Y GASTOS
INTERVENCIÓN GENERAL
DE LA ADMINISTRACIÓN DEL ESTADO

	Miles de euros								
	2015			2014			TASAS VARIACIÓN		
	PRESUPUESTO CORRIENTE	PRESUPUESTOS CERRADOS	TOTAL	PRESUPUESTO CORRIENTE	PRESUPUESTOS CERRADOS	TOTAL	1/4	2/5	3/6
CASA DE SU MAJESTAD EL REY	1	2	3	4	5	6	-	-	-
CORTES GENERALES	3.888	-	-	3.888	3.888	-	-	-	-
TRIBUNAL DE CUENTAS	107.967	-	-	107.967	135.698	-	-20,4	-	-20,4
TRIBUNAL CONSTITUCIONAL	26.467	576	27.043	27.043	25.478	893	3,9	-35,5	2,5
CONSEJO DE ESTADO	9.594	404	9.998	9.998	9.957	678	-3,6	-40,4	-6,0
DEUDA PÚBLICA	3.805	116	3.921	3.921	3.773	6	0,8	-	3,8
CLASES PASIVAS	71.682.209	531	71.682.740	71.682.740	48.672.144	1.258	47,3	-57,8	47,3
CONSEJO GENERAL DEL PODER JUDICIAL	6.484.651	52	6.484.703	6.484.703	6.296.325	534	3,0	-90,3	3,0
ASUNTOS EXTERIORES Y DE COOPERACIÓN	18.415	569	18.984	18.984	20.381	1.779	-9,6	-68,0	-14,3
JUSTICIA	533.915	87.009	620.924	620.924	403.695	50.282	32,3	73,0	36,8
DEFENSA	736.968	42.010	778.978	778.978	711.739	34.100	3,5	23,2	4,4
HACIENDA Y ADMINISTRACIONES PÚBLICAS	2.566.559	779.344	3.345.903	3.345.903	2.571.057	332.535	-0,2	134,4	15,2
INTERIOR	21.640.739	164.533	21.805.272	21.805.272	12.449.836	135.068	73,8	21,8	73,3
FOMENTO	3.427.380	538.407	3.965.787	3.965.787	3.426.655	412.560	-	30,5	3,3
EDUCACIÓN, CULTURA Y DEPORTE	1.802.566	1.897.324	3.699.890	3.699.890	1.637.544	1.023.556	10,1	85,4	39,0
EMPLEO Y SEGURIDAD SOCIAL	1.552.667	183.754	1.736.421	1.736.421	1.522.914	275.314	2,0	-33,3	-3,4
INDUSTRIA, ENERGÍA Y TURISMO	11.770.910	508.829	12.279.739	12.279.739	15.898.936	18.399	-26,0	-	-22,9
AGRICULTURA, ALIMENT. Y MEDIO AMBIENTE	1.972.044	1.447.955	3.419.999	3.419.999	1.379.415	1.203.121	43,0	20,3	32,4
PRESIDENCIA	224.579	350.230	574.809	574.809	437.925	181.746	-48,7	92,7	-7,2
SANIDAD, SERVICIOS SOCIALES E IGUALDAD	167.127	29.564	196.691	196.691	204.588	34.900	-18,3	-15,3	-17,9
ECONOMÍA Y COMPETITIVIDAD	942.249	225.032	1.167.281	1.167.281	940.497	66.031	0,2	240,8	16,0
GASTOS DE DIVERSOS MINISTERIOS	976.052	689.892	1.665.944	1.665.944	3.477.843	587.674	-71,9	17,4	-59,0
OTRAS RELAC. FINANC. CON ENTES TERRIT.	911.334	31.691	943.025	943.025	799.536	128.798	14,0	-75,4	1,6
FONDOS DE COMPENSACIÓN INTERTERRIT.	220.383	40.000	260.383	260.383	478.353	-	-53,9	-	-45,6
RELACIONES FINANCIERAS CON LA U.E.	70.243	-	70.243	70.243	83.444	-	-15,8	-	-15,8
FONDO DE CONTINGENCIA	7.376.315	-	7.376.315	7.376.315	7.525.288	-	-2,0	-	-2,0
SISTEMAS DE FINANC. DE ENTES TERRIT.	-	-	-	-	9.371.737	-	-	-	-
	9.845.440	-	9.845.440	9.845.440	9.371.737	-	5,1	-	5,1
TOTALES	145.074.466	7.017.822	152.092.288	152.092.288	118.488.646	4.489.232	22,4	56,3	23,7

EGB07



MINISTERIO DE
HACIENDA Y
ADMINISTRACIONES
PÚBLICAS

SECRETARÍA DE ESTADO
DE PRESUPUESTOS Y GASTOS
INTERVENCIÓN GENERAL
DE LA ADMINISTRACIÓN DEL ESTADO

**PRESUPUESTO DE INGRESOS
RECAUDACIÓN NETA APLICADA A PRESUPUESTOS. CAPÍTULOS**
HASTA EL 30 DE JUNIO DE 2015

	Miles de euros						TASAS VARIACIÓN 3/6
	2015			2014			
	1	2	3	4	5	6	
	PRESUPUESTO CORRIENTE	TOTAL	PRESUPUESTOS CERRADOS	TOTAL	PRESUPUESTO CORRIENTE	PRESUPUESTOS CERRADOS	TOTAL
1. IMPUESTOS DIRECTOS Y COTIZAC. SOCIALES	17.683.762	19.751.010	2.067.248	19.751.010	16.820.273	1.849.308	18.669.581
Impuesto renta de las personas físicas.	14.132.339	15.627.998	1.495.659	15.627.998	13.958.887	1.329.098	15.287.985
Impuesto sobre sociedades.	1.558.980	2.092.412	533.432	2.092.412	871.528	492.093	1.363.621
Impuesto sobre la renta de no residentes.	587.000	604.453	17.453	604.453	627.321	18.962	646.283
Impuesto sobre sucesiones y donaciones.	50.591	64.105	13.514	64.105	65.848	4.806	70.654
Impuesto sobre el patrimonio.	2.786	2.922	136	2.922	2.195	182	2.377
Imp. sobre prod. y almac. energía eléctric. y comb.	833.016	839.548	6.532	839.548	784.772	3.654	788.426
Otros.	519.050	519.572	522	519.572	509.722	513	510.235
2. IMPUESTOS INDIRECTOS	18.342.350	19.092.901	750.551	19.092.901	17.446.318	885.334	18.331.652
I.V.A. sobre importaciones.	3.032.474	3.032.490	16	3.032.490	4.739.719	21	4.739.740
I.V.A. sobre operaciones interiores.	11.669.052	12.399.642	730.590	12.399.642	8.984.597	826.224	9.810.821
Impuestos especiales.	2.147.815	2.164.780	16.965	2.164.780	2.307.364	56.810	2.364.174
Sobre tráfico exterior.	712.442	715.269	2.827	715.269	673.258	2.036	675.294
Impuesto sobre las primas de seguros.	678.994	678.994	-	678.994	669.506	107	669.613
Impuesto sobre actividades del juego.	38.026	38.076	50	38.076	53.711	53	53.764
Impuesto sobre gases fluorados	54.659	54.734	75	54.734	9.057	-	9.057
Otros.	8.888	8.916	28	8.916	9.106	83	9.189
3. TASAS, PRECIOS PÚBLICOS Y OTROS INGRESOS	9.859.885	10.185.238	325.353	10.185.238	5.923.785	311.034	6.234.819
4. TRANSFERENCIAS CORRIENTES	4.356.942	4.356.971	29	4.356.971	3.366.789	-	3.366.789
5. INGRESOS PATRIMONIALES	5.049.817	5.066.976	17.159	5.066.976	2.753.546	8.457	2.762.003
6. ENAJENACIÓN DE INVERSIONES REALES	88.885	98.646	9.761	98.646	49.846	10.856	60.702
7. TRANSFERENCIAS DE CAPITAL	392.301	392.301	-	392.301	263.882	-	263.882
TOTAL OPERACIONES NO FINANCIERAS	55.773.942	58.944.043	3.170.101	58.944.043	46.624.439	3.064.989	49.689.428
8. ACTIVOS FINANCIEROS	4.766.304	4.972.849	206.545	4.972.849	784.625	184.546	969.171
9 PASIVOS FINANCIEROS	83.516.244	83.516.244	-	83.516.244	90.105.575	-	90.105.575
TOTAL OPERACIONES FINANCIERAS	88.282.548	88.489.093	206.545	88.489.093	90.890.200	184.546	91.074.746
T O T A L E S	144.056.490	147.433.136	3.376.646	147.433.136	137.514.639	3.249.535	140.764.174

CEIS010

Miles de euros

	2015				2014			TASAS VARIACIÓN 3/6	
	PRESUPUESTO CORRIENTE		PRESUPUESTOS CERRADOS		TOTAL	PRESUPUESTO CORRIENTE	PRESUPUESTOS CERRADOS		TOTAL
	1	2	3	4					
PAÍS VASCO									
ARABA/ÁLAVA	1.105.360	60.706	1.166.066	1.234.092	21.274	1.255.366	-7,1		
GIPUZKOA	-117.089	5.526	-111.563	-252.751	4.660	-248.091	-55,0		
BIZKAIA	133.546	11.752	145.298	138.267	6.170	144.437	0,6		
	1.088.903	43.428	1.132.331	1.348.576	10.444	1.359.020	-16,7		
CATALUÑA									
BARCELONA	15.286.515	563.454	15.849.969	14.438.041	760.112	15.198.153	4,3		
GIRONA	13.810.208	491.845	14.302.053	13.141.958	678.491	13.820.449	3,5		
LLEIDA	556.590	29.041	585.631	455.137	34.689	489.826	19,6		
TARRAGONA	270.321	14.593	284.914	204.691	17.560	222.251	28,2		
	649.396	27.975	677.371	636.255	29.372	665.627	1,8		
GALICIA									
A CORUÑA	2.020.894	109.305	2.130.199	1.967.578	134.953	2.102.531	1,3		
LUGO	1.151.404	45.853	1.197.257	1.154.506	66.237	1.220.743	-1,9		
OURENSE	144.735	7.545	152.280	162.107	7.626	169.733	-10,3		
PONTEVEDRA	151.128	11.630	162.758	148.072	15.718	163.790	-0,6		
VIGO	215.940	15.463	231.403	178.001	17.834	195.835	18,2		
	357.687	28.814	386.501	324.892	27.538	352.430	9,7		
ANDALUCÍA									
ALMERÍA	4.231.728	335.958	4.567.686	3.754.690	377.530	4.132.220	10,5		
CÁDIZ	140.976	21.566	162.542	127.859	26.308	154.167	5,4		
CÓRDOBA	491.827	41.532	533.359	548.368	39.390	587.778	-9,3		
GRANADA	240.773	20.708	261.481	204.360	25.879	230.239	13,6		
HUELVA	278.207	36.399	314.606	269.660	36.001	305.661	2,9		
JAÉN	124.461	20.853	145.314	105.333	18.212	123.545	17,6		
MÁLAGA	106.509	16.374	122.883	116.048	17.337	133.385	-7,9		
SEVILLA	888.475	78.489	966.964	690.946	94.842	785.788	23,1		
JEREZ DE LA FRONTERA	1.894.566	91.993	1.986.559	1.630.325	110.634	1.740.959	14,1		
	65.934	8.044	73.978	61.751	8.927	70.678	4,7		
PRINCIPADO DE ASTURIAS									
OVIEDO	834.057	50.391	884.448	909.268	47.160	956.428	-7,5		
GIJÓN	626.524	36.443	662.967	653.573	34.850	688.423	-3,7		
	207.533	13.948	221.481	255.695	12.310	268.005	-17,4		
CANTABRIA									
	773.441	20.577	794.018	401.980	27.081	429.061	85,1		

CEIM119



MINISTERIO DE
HACIENDA Y
ADMINISTRACIONES
PÚBLICAS

MINISTERIO DE ESTADO
DE PRESUPUESTOS Y GASTOS
INTERVENCIÓN GENERAL
DE LA ADMINISTRACIÓN DEL ESTADO

RECAUDACIÓN NETA DE INGRESOS
HASTA EL 30 DE JUNIO DE 2015

Miles de euros

	2015						2014		TASAS VARIACIÓN 3/6
	PRESUPUESTO CORRIENTE		PRESUPUESTOS CERRADOS		TOTAL	PRESUPUESTO CORRIENTE	PRESUPUESTOS CERRADOS	TOTAL	
	1	2	3	4					
LA RIOJA	284.826	12.891	297.717	230.426	10.927	241.353	23,4		
REGIÓN DE MURCIA	594.982	212.823	807.805	409.633	159.593	569.226	41,9		
MURCIA	526.363	204.683	731.046	336.051	147.917	483.968	51,1		
CARTAGENA	68.619	8.140	76.759	73.582	11.676	85.258	-10,0		
COMUNIDAD VALENCIANA	3.845.749	877.491	4.723.240	3.896.356	285.633	4.181.989	12,9		
ALICANTE	885.832	52.319	938.151	754.506	54.084	808.590	16,0		
CASTELLÓN DE LA PLANA	264.818	24.316	289.134	167.624	33.762	201.386	43,6		
VALENCIA	2.695.099	800.856	3.495.955	2.974.226	197.787	3.172.013	10,2		
ARAGÓN	1.374.471	78.287	1.452.758	1.316.668	63.294	1.379.962	5,3		
HUESCA	86.282	9.288	95.570	71.097	7.982	79.079	20,9		
TERUEL	67.390	4.493	71.883	42.898	5.228	48.126	49,4		
ZARAGOZA	1.220.799	64.506	1.285.305	1.202.673	50.084	1.252.757	2,6		
CASTILLA-LA MANCHA	962.627	66.085	1.028.712	847.011	68.586	915.597	12,4		
ALBACETE	136.252	12.741	148.993	110.697	10.959	121.656	22,5		
CIUDAD REAL	119.682	14.269	133.951	82.831	25.840	108.671	23,3		
CUENCA	68.901	6.667	75.568	53.303	4.589	57.892	30,5		
GUADALAJARA	188.584	7.112	195.696	172.217	6.490	178.707	9,5		
TOLEDO	449.208	25.296	474.504	427.963	20.708	448.671	5,8		
CANARIAS	873.238	72.874	946.112	1.007.370	84.387	1.091.757	-13,3		
LAS PALMAS	574.666	54.332	628.998	613.043	60.686	673.729	-6,6		
SANTA CRUZ DE TENERIFE	298.572	18.542	317.114	394.327	23.701	418.028	-24,1		
NAVARRA	60.317	11.738	72.055	-174.819	7.117	-167.702	-		
EXTREMADURA	471.946	26.334	498.280	393.669	31.028	424.697	17,3		
BADAJOS	335.214	18.146	353.360	285.555	20.134	305.689	15,6		
CÁCERES	136.732	8.188	144.920	108.114	10.894	119.008	21,8		

CEIM119

SECRETARÍA DE ESTADO
DE PRESUPUESTOS Y GASTOS
INTERVENCIÓN GENERAL
DE LA ADMINISTRACIÓN DEL ESTADO

PRESUPUESTO DE INGRESOS
RECAUDACIÓN NETA APLICADA A PRESUPUESTOS. OFICINAS
HASTA EL 30 DE JUNIO DE 2015

MINISTERIO DE
HACIENDA Y
ADMINISTRACIONES
PÚBLICAS



Miles de euros

	2015				2014			TASAS VARIACIÓN 3/6
	PRESUPUESTO CORRIENTE		PRESUPUESTOS CERRADOS		PRESUPUESTO CORRIENTE		PRESUPUESTOS CERRADOS	
	1	2	3	4	5	6	TOTAL	
ILLES BALEARS		1.109.854	52.003	1.161.857	951.268	119.360	1.070.628	8,5
COMUNIDAD DE MADRID		37.501.131	7.19.566	38.220.697	35.928.805	944.822	36.873.627	3,7
CASTILLA Y LEÓN		1.340.947	101.379	1.442.326	1.234.980	101.325	1.336.305	7,9
ÁVILA		32.027	2.816	34.843	30.360	4.449	34.809	0,1
BURGOS		329.454	16.872	346.326	272.924	18.770	291.694	18,7
LEÓN		168.918	18.411	187.329	143.663	20.618	164.281	14,0
PALENCIA		83.075	5.767	88.842	68.400	7.396	75.796	17,2
SALAMANCA		146.066	13.328	159.394	130.925	10.079	141.004	13,0
SEGOVIA		81.367	4.213	85.580	68.290	3.898	72.188	18,6
SORIA		52.552	4.298	56.850	52.252	3.110	55.362	2,7
VALLADOLID		401.412	32.023	433.435	432.717	28.978	461.695	-6,1
ZAMORA		46.076	3.651	49.727	35.449	4.027	39.476	26,0
CEUTA		15.425	1.645	17.070	16.161	2.607	18.768	-9,0
MELILLA		11.028	1.310	12.338	10.789	1.563	12.352	-0,1
S. G. DEL TESORO Y P.F.		71.357.954	1.829	71.359.783	68.740.673	1.183	68.741.856	3,8
TOTALES		144.056.490	3.376.646	147.433.136	137.514.639	3.249.535	140.764.174	4,7

CEIM119



MINISTERIO DE
HACIENDA Y
ADMINISTRACIONES
PÚBLICAS

OPERACIONES NO PRESUPUESTARIAS
MOVIMIENTO POR OPERACIONES NO PRESUPUESTARIAS
HASTA EL 30 DE JUNIO DE 2015

SECRETARÍA DE ESTADO
DE PRESUPUESTOS Y GASTOS
INTERVENCIÓN GENERAL
DE LA ADMINISTRACIÓN DEL ESTADO

	1	2	3	4	Miles de euros
	SALDO INICIAL	INGRESOS	PAGOS	SALDO FINAL	
1. OPERACIONES NO FINANCIERAS NO PRESUPUESTARIAS					
1.1. PAGOS PENDIENTES DE APLICACIÓN	-260.633	9.802.232	15.921.485	-6.379.886	
1.2. INGRESOS PENDIENTES DE APLICACIÓN	-396.304	119.614.647	117.477.485	1.740.858	
TOTAL OPERACIONES NO FINANCIERAS	-656.937	129.416.879	133.398.970	-4.639.028	
2. OPERACIONES FINANCIERAS					
2.1 RECURSOS LOCALES E INSTITUCIONALES	697.056	1.745.285	1.169.970	1.272.371	
2.2. C/C EN EFECTIVO CON CORPORACIONES LOCALES	129.567	163.137	172.082	120.622	
2.3. OTRAS OPERACIONES	-29.699.452	888.602.887	880.382.059	-21.478.624	
2.3.1. Deudores	-12.759.515	30.758.361	28.282.338	-10.283.492	
2.3.2. Pagos pendientes de aplicación	-1.258	3.927	17.192	-14.523	
2.3.3. Acreedores	6.090.694	65.917.814	64.421.974	7.586.534	
2.3.4. Ingresos pendientes de aplicación	158.681	526.534.871	527.288.045	-594.493	
2.3.5. Operaciones entre oficinas y otras agrupaciones	-23.188.054	265.387.914	260.372.510	-18.172.650	
TOTAL OPERACIONES FINANCIERAS	-28.872.829	890.511.309	881.724.111	-20.085.631	
TOTALES	-29.529.766	1.019.928.188	1.015.123.081	-24.724.659	

BOE 0

OPERACIONES NO PRESUPUESTARIAS
DEUDORES
HASTA EL 30 DE JUNIO DE 2015

SECRETARÍA DE ESTADO
DE PRESUPUESTOS Y GASTOS
INTERVENCIÓN GENERAL
DE LA ADMINISTRACIÓN DEL ESTADO

		Miles de euros			
	1	2	3	4	
	SALDO INICIAL	INGRESOS	PAGOS	SALDO FINAL	
OPERACIONES FINANCIERAS					
Anticipos A.E.A.T para pago devoluciones tributarias	-3.874	25.080.826	25.247.926	-170.974	
Anticipos CC-AA. Ampliación aplaz. liq.2008/2009	-7.328.736	-	1.956.648	-9.285.384	
Anticipos a Municipios	-106.796	41.367	41.440	-106.869	
Anticipos FEAGA	-4.633.783	4.914.300	643.000	-362.483	
Anticipos FEADER	-671.676	673.045	318.000	-316.631	
Anticipos FEAGA- PESCA	-	-	-	-	
Demas conceptos	-14.650	48.823	75.324	-41.151	
T O T A L E S	-12.759.515	30.756.361	28.282.338	-10.283.492	

BOE01



MINISTERIO DE
HACIENDA Y
ADMINISTRACIONES
PÚBLICAS

OPERACIONES NO PRESUPUESTARIAS
PAGOS PENDIENTES DE APLICACIÓN
HASTA EL 30 DE JUNIO DE 2015

SECRETARÍA DE ESTADO
DE PRESUPUESTOS Y GASTOS
INTERVENCIÓN GENERAL
DE LA ADMINISTRACIÓN DEL ESTADO

	1	2	3	4	Miles de euros
	SALDO INICIAL	INGRESOS	PAGOS	SALDO FINAL	
OPERACIONES NO FINANCIERAS					
Anticipos Recursos IVA	-	995.626	995.626	-	
Anticipos Recursos RNB	-	5.559.176	5.559.176	-	
Anticipos Recursos Propios de la U.E.	-	524.877	621.993	-97.116	
Anticipos U.E. Fondo Europeo Desarrollo	-	121.675	121.675	-	
Otros Anticipos a la U.E.	-	-	-	-	
Síndrome Tóxico Sentencia 895/97	-677	108	108	-677	
Anticipos a Comunidades Autónomas	-	7.632	7.632	-	
Anticipos CC-AA Ley 22/2009 Sistema Financiación (1)	-148.894	732.878	2.392.909	-1.806.925	
Transferencias del Fondo de Garantía de CC-AA.	-	1.850.527	6.218.754	-4.368.227	
Demás Conceptos	-111.062	9.733	3.612	-104.941	
TOTAL OPERACIONES NO FINANCIERAS	-260.633	9.802.232	15.921.485	-6.379.886	
OPERACIONES FINANCIERAS					
Demás Conceptos	-1.258	3.927	17.192	-14.523	
TOTAL OPERACIONES FINANCIERAS	-1.258	3.927	17.192	-14.523	
T O T A L E S	-261.891	9.806.159	15.938.677	-6.394.409	

BOE02 (1) Los pagos por anticipos de tesorería a las CC-AA, realizados en virtud del artículo 64 de la Ley 22/2009 se han incluido como Pagos pendientes de aplicación a presupuesto ya que no se conoce el reparto entre Tributos cedidos, Fondo de suficiencia y otros Fondos. Cuando se cancelen estos anticipos se aplicarán en el epígrafe que corresponda con efecto nulo sobre el resultado de caja no financiero.

OPERACIONES NO PRESUPUESTARIAS
ACREEDORES
HASTA EL 30 DE JUNIO DE 2015

SECRETARÍA DE ESTADO
DE PRESUPUESTOS Y GASTOS
INTERVENCIÓN GENERAL
DE LA ADMINISTRACIÓN DEL ESTADO

		Miles de euros			
	1	2	3	4	
	SALDO INICIAL	INGRESOS	PAGOS	SALDO FINAL	
OPERACIONES FINANCIERAS					
Letras del Tesoro	-	48.753.929	48.425.643	328.286	
FNMT emisión moneda metálica pte. aplicar	26	39.182	1.158	38.050	
AEAT Acreedor impuesto (Patrim., Transp., Hidroc. y Juego)	-165.027	365.407	204.830	-4.450	
Fondos U.E.	808.135	9.002.997	9.332.139	478.993	
Fondos FEDER	2.568.643	2.123.336	984.108	3.707.871	
Fondo Social Europeo	75.247	572.128	286.373	361.002	
Otros Fondos Comunitarios	6.109	17.067	11.701	11.475	
Fondos FEOGA-Orientación	382.412	63.847	148.007	298.252	
Fondo de Cohesión	355.587	187.221	92.162	450.646	
F.S.E. Fomento del empleo	21.937	-	18.024	3.913	
Prefinanciación FEADER	477.314	19.371	2.780	493.905	
Demás Conceptos	1.560.311	4.773.329	4.915.049	1.418.591	
TOTALES	6.090.694	65.917.814	64.421.974	7.586.534	

BOE03

		Miles de euros			
	1	2	3	4	
	SALDO INICIAL	INGRESOS	PAGOS	SALDO FINAL	
OPERACIONES NO FINANCIERAS					
Variación del BE Pdte Aplicación	-	-	-	-	
Cobros EE.CC pendientes aplicación Autoliquidaciones	-	91.228.846	90.980.976	247.870	
Cobros EE.CC pendientes aplicación. LPA	-	12.520.901	12.322.077	198.824	
Cobros EE.CC pdtes apli. LPA Tributarias	-	6.310.992	5.828.312	482.680	
Cobros EE.CC pdtes apli. LPA Aduanas	-	4.206.434	3.974.569	231.865	
Cobros EE.CC pdtes apli. LPA No Tribut.	-	1.804.652	1.804.652	-	
Cobros EE.CC Tasas del Estado	-	526.344	516.965	9.379	
C/C Tributaria	-479.319	480.473	274.338	-273.184	
Tasas y Exacciones Parafiscales	35.050	165.603	100.613	100.040	
Demás Conceptos	47.965	2.370.402	1.674.983	743.384	
TOTAL OPERACIONES NO FINANCIERAS	-396.304	119.614.647	117.477.485	1.740.858	
OPERACIONES FINANCIERAS					
Cobros en Banco de España pendientes de aplicación	-	526.231.623	526.231.623	-	
Tasas Financieras	123.360	1.031.336	1.017.925	136.771	
Demás Conceptos	35.321	-728.088	38.497	-731.264	
TOTAL OPERACIONES FINANCIERAS	158.681	526.534.871	527.288.045	-594.493	
T O T A L E S	-237.623	646.149.518	644.765.530	1.146.365	

BOE04



MINISTERIO DE
HACIENDA Y
ADMINISTRACIONES
PÚBLICAS

OPERACIONES NO PRESUPUESTARIAS
OTRAS AGRUPACIONES
HASTA EL 30 DE JUNIO DE 2015

SECRETARÍA DE ESTADO
DE PRESUPUESTOS Y GASTOS
INTERVENCIÓN GENERAL
DE LA ADMINISTRACIÓN DEL ESTADO

		Miles de euros			
	1	2	3	4	
	SALDO INICIAL	INGRESOS	PAGOS	SALDO FINAL	
OPERACIONES FINANCIERAS					
Movimientos internos de Tesorería	-226.428	2.685	1.634	-225.377	
Remesas de efectivo	-	4.609	4.609	-	
Operaciones de intercambio financiero	-	78.644	26.653	51.991	
Relaciones Capital Mobiliario en Intereses Deuda Pública.	36.474	2.837.160	2.873.634	-	
Compraventas dobles de valores	-22.999.995	262.464.014	257.464.000	-17.999.981	
Demás conceptos	1.895	802	1.980	717	
TOTALES	-23.188.054	265.387.914	260.372.510	-18.172.650	

BOE05